

SEZNAM

náhradních dílů
pro motocykl



ZBROJOVKA ING. F. JANEČEK

PRAHA-NUSLE II

TEL. Č. 51451-2 Adr. telegr.: Efjaneček Praha

Neračte přehlédnouti.

Při objednávkách součástí račte vždycky uvést:

1. Číslo motocyklu, které jest vyraženo na motorové skříně, pro který jsou součástky určeny.

2. Žádáný počet kusů.

3. Číslo, pod kterým jsou objednávány součástky v tomto ceníku uvedené s textem. Na př. 2 upevňovací šrouby válce kompletní č. 8.

4. Udejte způsob, jak mají býti součástky odeslány: poštou jako vzorek bez ceny, balíkovou poštou obvykle, spěšně nebo express, drahou jako kusové zboží, jako rychlozboží, leteckou poštou.

5. Uveďte zřetelně své jméno a přesnou adresu svého bydliště.

6. Při telegrafických objednávkách používejte těchto zkratek:

envo — zašlete balíkovou poštou obvykle,

envox — zašlete balíkovou poštou express,

envos — zašlete balíkovou poštou spěšně,

envod — zašlete drahou jako kusové zboží,

envor — zašlete drahou jako rychlozboží,

envol — zašlete leteckou poštou.

Telegram bude znít na př. takto: Efjaneček Praha envox 320 jeden 28 tři 1163N. N. (to znamená: zašlete balíkovou poštou express pro motocykl 320 jeden kus součástka 28 tři kusy součástka 1163 podpis s adresou).

7. Vzorky které nám zašlete, abychom Vám podle nich dodali nové součástky, opatřte přívěsky, na nichž je uvedena Vaše plná adresa. Dopisy k těmto zásilkám nepřikládejte.

8. Při reklamaci dodaných součástí nutno nám vždycky v každém případě předložit dotyčný balicí list. Reklamáce nutno učinit nejdele do 8 dnů po obdržení zboží. — Zasláné nám vzorky vracíme jen na výslovné přání.

9. V dopisech, ve kterých objednávejte součástky, nepište sdělení týkajících se jiných záležitostí.

10. Součástky zasíláme pouze na dobírku nevyplaceně. Obal se účtuje za nákupní cenu a neběře se zpět. — Ceny v tomto ceníku se rozumějí bez daně z obratu, franko továrna.

11. Telegrafická adresa naší firmy zní:

Efjaneček Praha.

Adresa pro zásilky poštovní:

Zbrojovka Ing. F. Janeček, Praha-Nusle II.

Adresa pro zásilky drahou:

Zbrojovka Ing. F. Janeček, Praha-Nusle II.,
stanice Vršovice-Nusle.

Upozornění !

Seznam tento platí pro motocykly JAWA 500 ccm. Součásti, jichž čísla jsou označena * se týkají pouze motocyklů do čísla motorů 1000.

Nezapomeňte v objednávkách uvést číslo každé objednávané součástky.

Pište zřetelně a udejte správnou adresu



OBSAH:

MOTOR:

Kliková skříň	8—9
Klikový mechanismus	10—13
Olejové čerpadlo	14—15
Spojka	16—19
Zapalování	20—21
Válec s hlavou	22—25
Ventilový rozvod	26—27
Víko rozvod. komory s odvodušněním	28—29
Rozvodový kryt	28—29
Výfukové potrubí	30—31
Tlumič výfuku	30—31
Karburátor	32—33

PREVODY A NOŽNÍ BRZDA:

Rychlostní skříň s víkem	34—35
Spojkový hřídel	36—37
Spouštěč	38—39
Převodové ústrojí	40—41
Radící hřídel	40—41
Náhon tachometru	42—43
Razení rychlosti	42—43
Kardanová brzda	44—45

RAM S PŘÍSLUŠENSTVÍM:

Rám, stupačky, upevnění monobloku	46—47
Benzinová nádržka	48—49
Přední stojánek	
Zadní stojánek	
Zadní blatník	50—51
Nosič zavazadel	
Schránka na nářadí	
Sedlo	

Pojmenování skupiny:

Strana:

VIDLICE A PŘEDNÍ KOLO:

Vidlice trub. s tlumičem řízení a nárazníkem	52—53
Vidlice lisovaná s tlumičem řízení a nárazníkem	54—55
Pérování předního kola	56—59
Přední blatník	60—61
Přední kolo s brzdou	62—65
Tlumič nárazů	66—67

ZADNÍ KOLO, KARDAN.

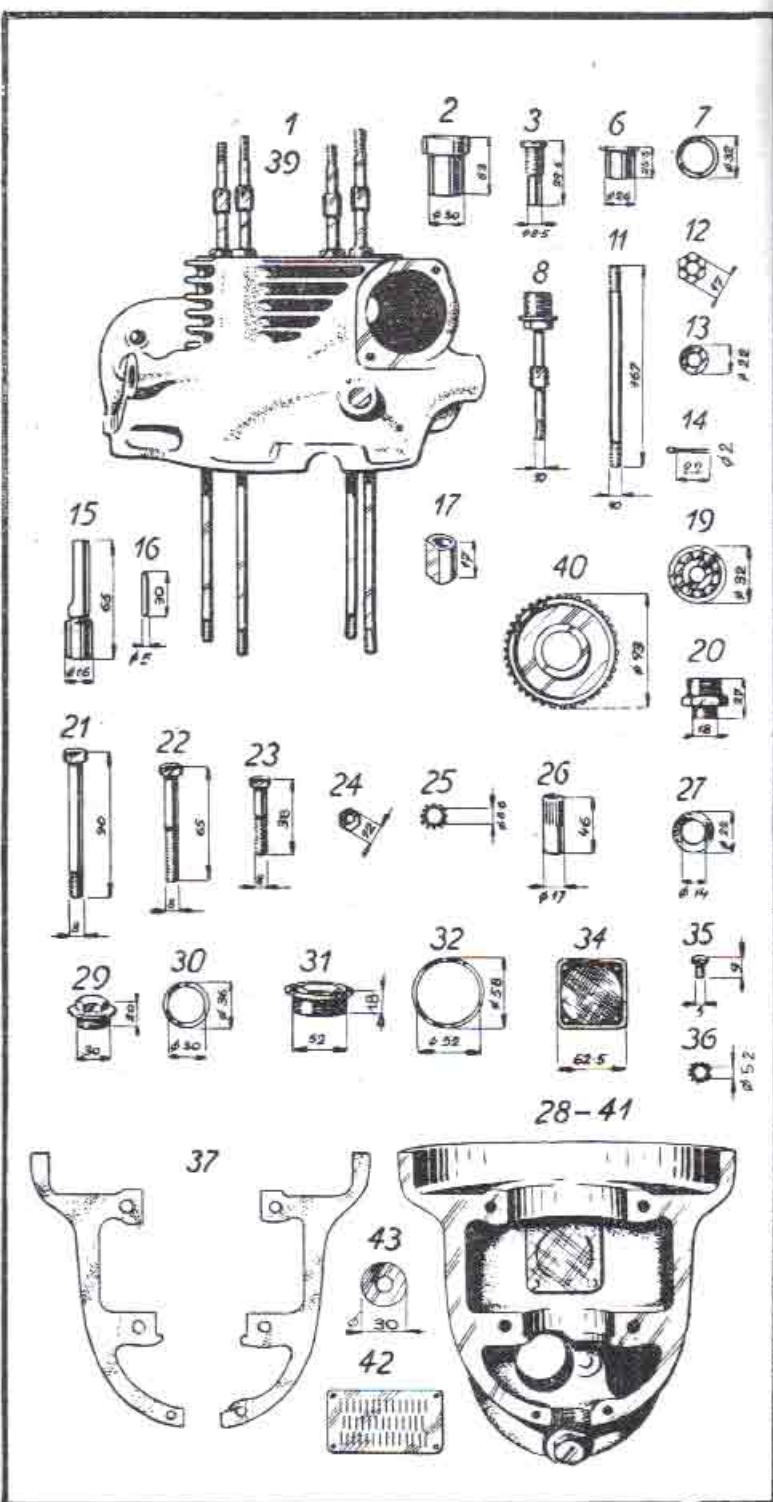
Zadní kolo	68—69
Kardanová skříň	70—73
Velké kuželové kolo s uložením	74—78
Hnací kuželové kolo s uložením	76—77
Kardanový hřídel	78—79

ŘIDÍTKA:

Řidítka, páčky s bowd. pro spojku a ruční brzdu	80—81
Řidítka a páčky pro řízení stroje	82—83
Otočné rukojeti pro plyn a předstih	82—83
Páčky a bowd. pro plyn, předstih a dekompresi	84—85
Bowd. pro spojku brzdu, přid. vzduch, plyn a předstih	86—87

VÝBAVA:

Tachometr a benz. hodiny (ukazovatel stavu benzínu)	88—89
Nářadí	90—91
Elektrické světlo a houkačka	92—93
Tandemové sedlo a nožní opěry	94—95
Upevnění sidecaru	96—97
Uložení kola sidecaru	98—99
Nožní páky spojky	100—101



Číslo

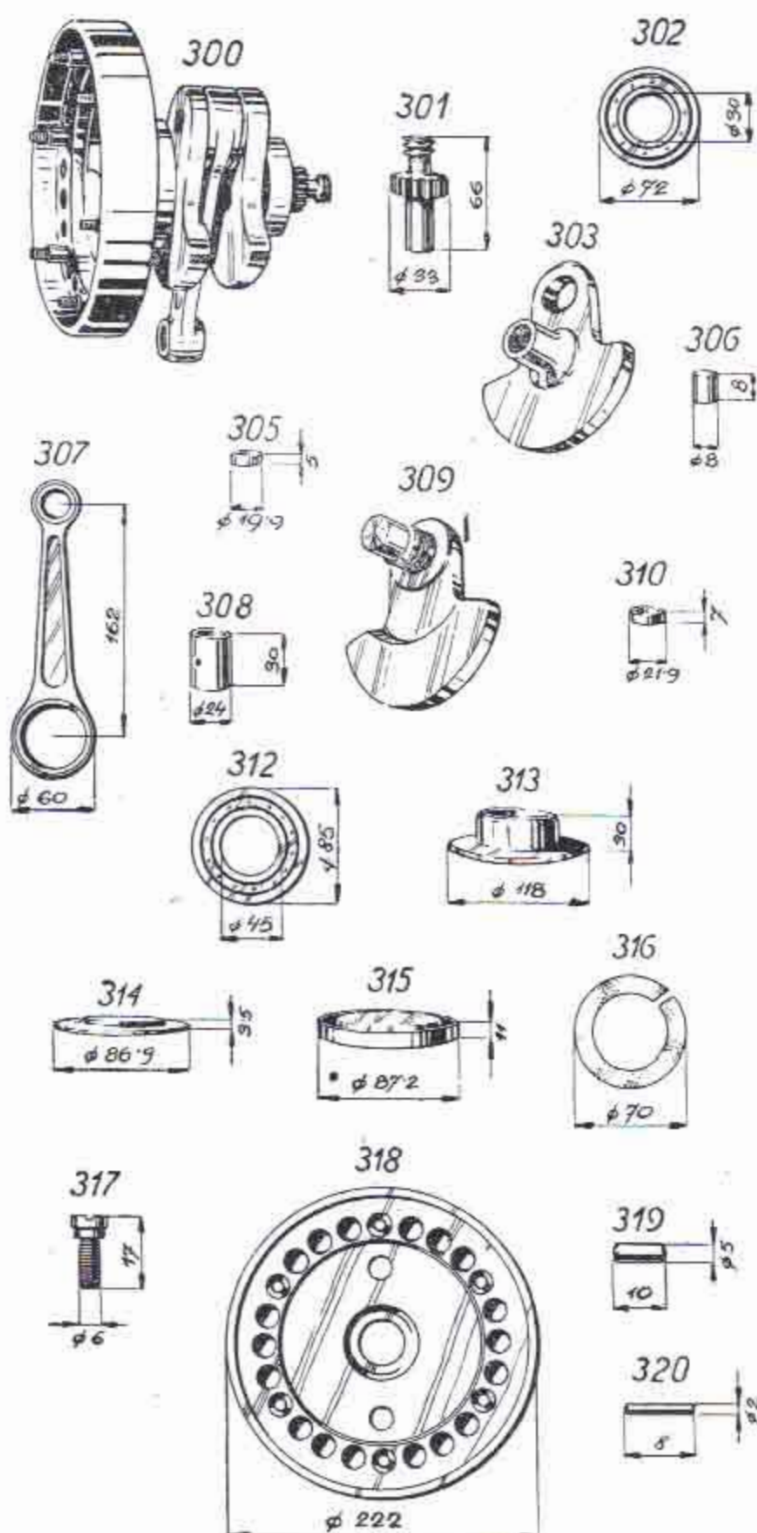
Součást

Kč

h

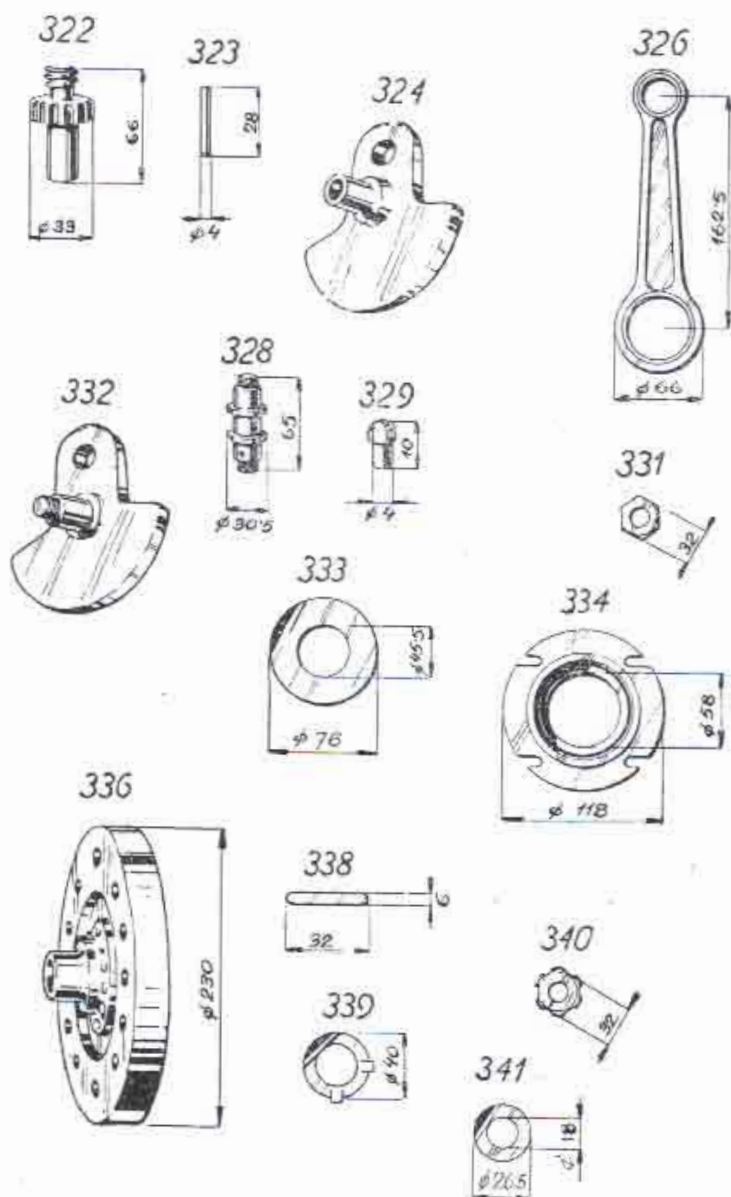
KLIKOVÁ SKŘÍŇ:

- 1* Svršek klikové skříně s příslušenstvím
- 2 Zadní pouzdro vačkového hřídele
- 3 Šroub k pouzdru č. 2
- 6 Pouzdro vedení zdvihátka
- 7* Těsnění pouzdra č. 6
- 8 Upevňovací šroub válce kompl.
- 11 Spojovací šroub klikové skříně
- 12 Korunová matka šroubu č. 11
- 13 Podložka šroubu č. 11
- 14 Závlačka šroubu č. 11
- 15 Osa středního rozvodového kola
- 16 Pojistný kolík osy č. 15
- 17 Rozpěrná trubka středního rozvod. kola
- 19 Kuličkové ložisko střed. rozvod. kola
- 20 Šroubový vývod tachometru
- 21 Spojovací šroub s rychlostní skříní
- 22 Spojovací šroub s rychlostní skříní
- 23 Spojovací šroub s rychlostní skříní
- 24 Matka spojovacího šroubu
- 25 Zubatá podložka pro šrouby č. 21, 22, 23
- 26 Pouzdro upevňovacího šroubu motoru
- 27 Plstěná vložka
- 28* Spodek klikové skříně
- 29 Šroubová zátka
- 30 Těsnění šroubové zátky č. 29
- 31 Výpustná zátka oleje
- 32 Těsnění výpustné zátky oleje č. 31
- 34* Olejové sítko
- 35 Šroubek olejového sítka
- 36 Zubatá podložka šroubu č. 35
- 37 Těsnění mezi půlky skříní
- 39 Svršek klikové skříně s příslušenstvím
- 40 Střední rozvodové kolo
- 41 Spodek klikové skříně s příslušenstvím
- 42 Olejové sítko
- 43 Podložka k č. 40



KLIKOVÝ MECHANISMUS:

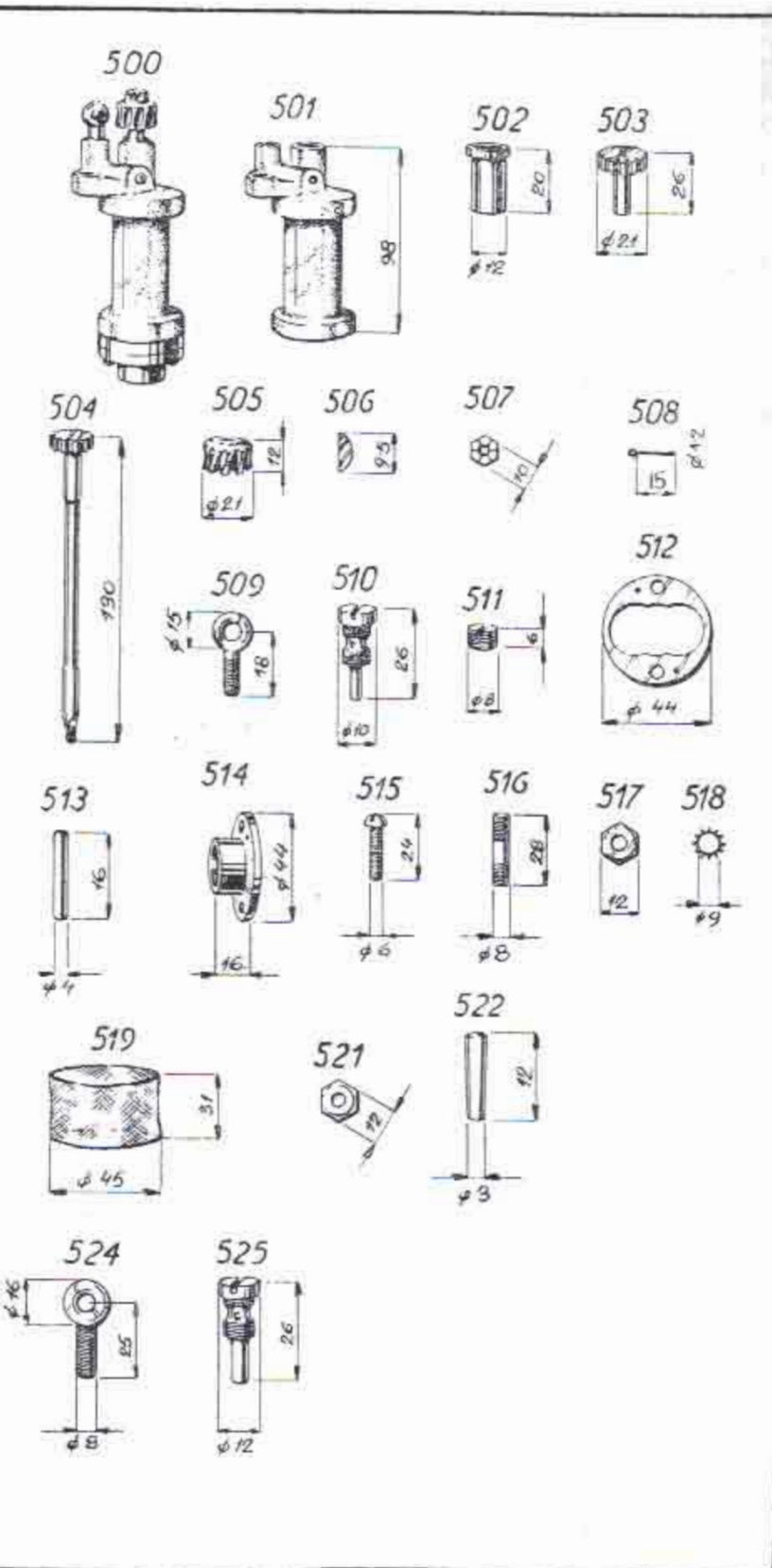
- | | |
|------|--|
| 300 | Klikový mechanismus úplný |
| 301* | Hnací kolo rozvodu a olejového čerpadla |
| 302 | Přední válečkové ložisko klik. hřídele |
| 303* | Přední polovina klikového hřídele |
| 305 | Uzavírací víčko vrtání klikového hřídele |
| 306 | Váleček ojničního ložiska, 30 kusů |
| 307* | Ojnice |
| 308 | Ojniční pouzdro bronzové |
| 309* | Zadní polovina klikového hřídele |
| 310* | Uzavírací víčko vrtání klikového hřídele |
| 312 | Zadní válečkové ložisko klikového hřídele |
| 313* | Pouzdro zadního ložiska č. 312 |
| 314* | Deska k pouzdru č. 313 |
| 315* | Kroužek k pouzdru č. 313 |
| 316* | Těsnění do pouzdra zadního ložiska č. 313 |
| 317 | Upevňovací šroub pouzdra zadního ložiska č. 313 |
| 318* | Setrvačnick |
| 319* | Válcový kolík k setrvačnicku a klikovému hřídeli |
| 320 | Pojišťovací kolík pro pouzdro ojnice |



KLÍKOVÝ MECHANISMUS:

- | | |
|-----|---|
| 322 | Hnací kolo rozvodu a olejového čerpadla |
| 323 | Kolík pro hnací kolo č. 322 |
| 324 | Přední polovina klikového hřídele |
| 326 | Ojnice s pouzdry |
| 327 | Dolní pouzdro ojnice. (Dodá se pouze s ojnicí.) ¹⁾ |
| 328 | Klikový čep |
| 329 | Pojistný kolíček klikového čepu |
| 331 | Matka klikového čepu č. 323 |
| 332 | Zadní polovina klikového hřídele |
| 333 | Odstrikovací kroužek |
| 334 | Pouzdro zadního ložiska |
| 336 | Setrvačnice |
| 338 | Klín k setrvačnici |
| 339 | Podložka pod matku setrvačnice č. 340 |
| 340 | Matka k upevnění setrvačnice |
| 341 | Kroužek přední poloviny kliky |

¹⁾ Při výměně dolního pouzdra ojnice dodá se celá ojnice nová, avšak účtují se pouze pouzdra.

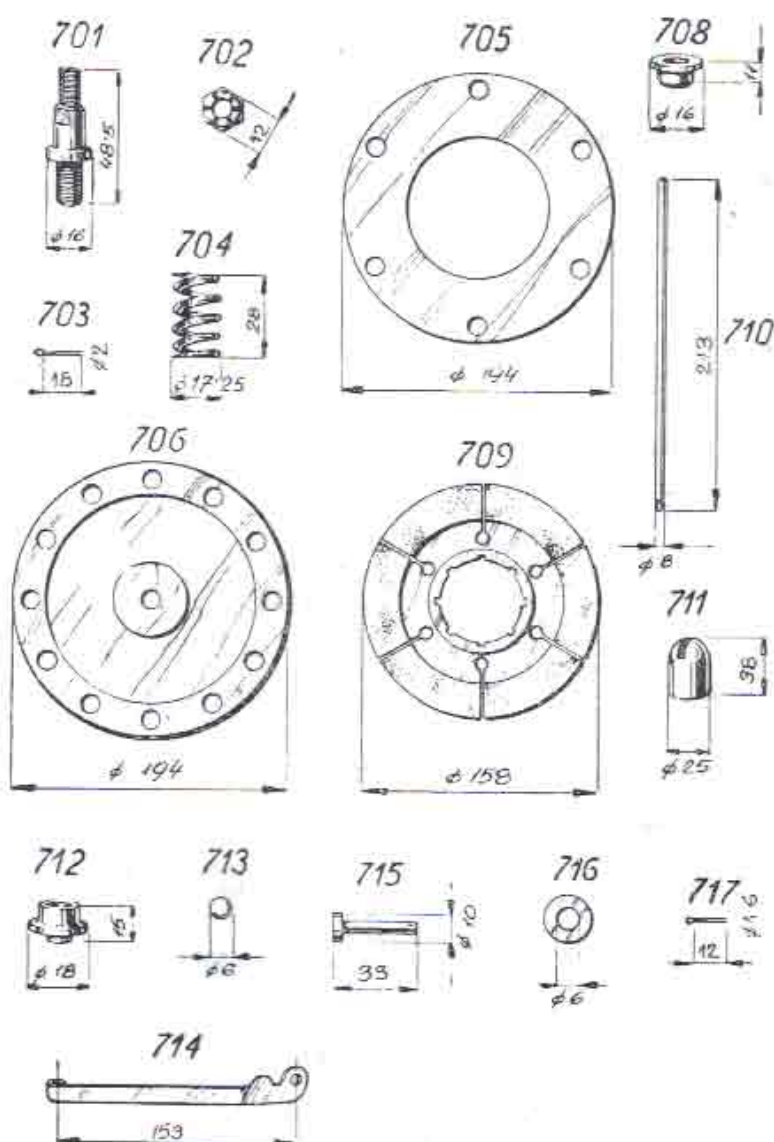


Cílo

Součást

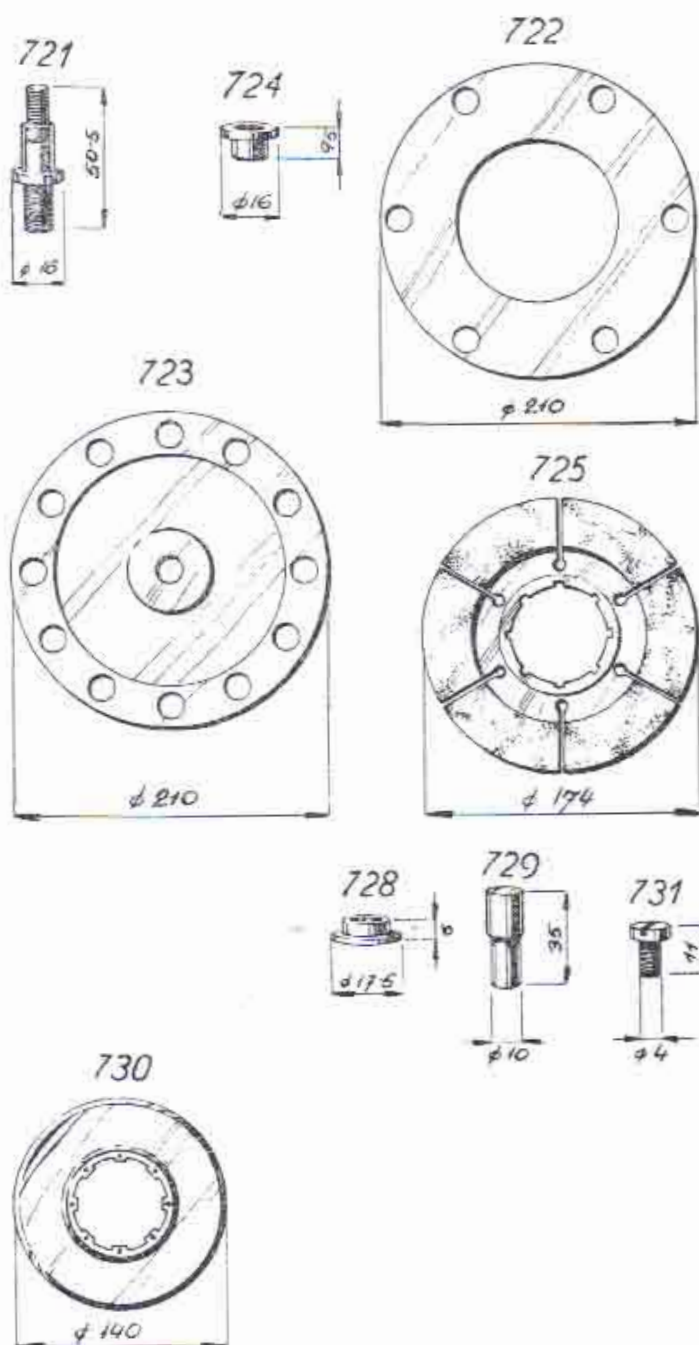
OLEJOVÉ ČERPADLO:

- 500 Olejové čerpadlo, úplné
- 501 Tělo olejového čerpadla
- 502 Pouzdro pro tělo olejového čerpadla č. 501
- 503 Ozubené kolo olejového čerpadla
- 504 Ozubené kolo s hřídelem olej. čerpadla
- 505 Sroubové kolo olejového čerpadla
- 506 Segmentový klin olej. čerpadla
- 507 Korunová matka k ozubenému kolu
- 508 Závlačka k ozubenému kolu č. 504
- 509 Výtlačné očko oleje
- 510 Olejová tryska č. 1, 2, 3
- 511 Závrték do tělesa olejového čerpadla
- 512 Vložka olejového čerpadla
- 513 Kuželový kolík vložky č. 512
- 514 Ssací hrdlo olejového čerpadla
- 515 Upevňovací šroub ssacího hrdla č. 514
- 516 Upevňovací šroub olejového čerpadla
- 517 Matka k upevňovacímu šroubu č. 516
- 518 Zubatá podložka k upevňovacímu šroubu č. 516
- 519 Sítka olejového čerpadla
- 520 Protimaska k výtlačnému očku oleje č. 509, 524
- 521 Kuželový kolík vložky č. 512
- 522 Výtlačné očko oleje
- 523 Olejová tryska č. 1, 2, 3
- 524 Olejová tryska č. 1, 2, 3
- 525 Olejová tryska č. 1, 2, 3



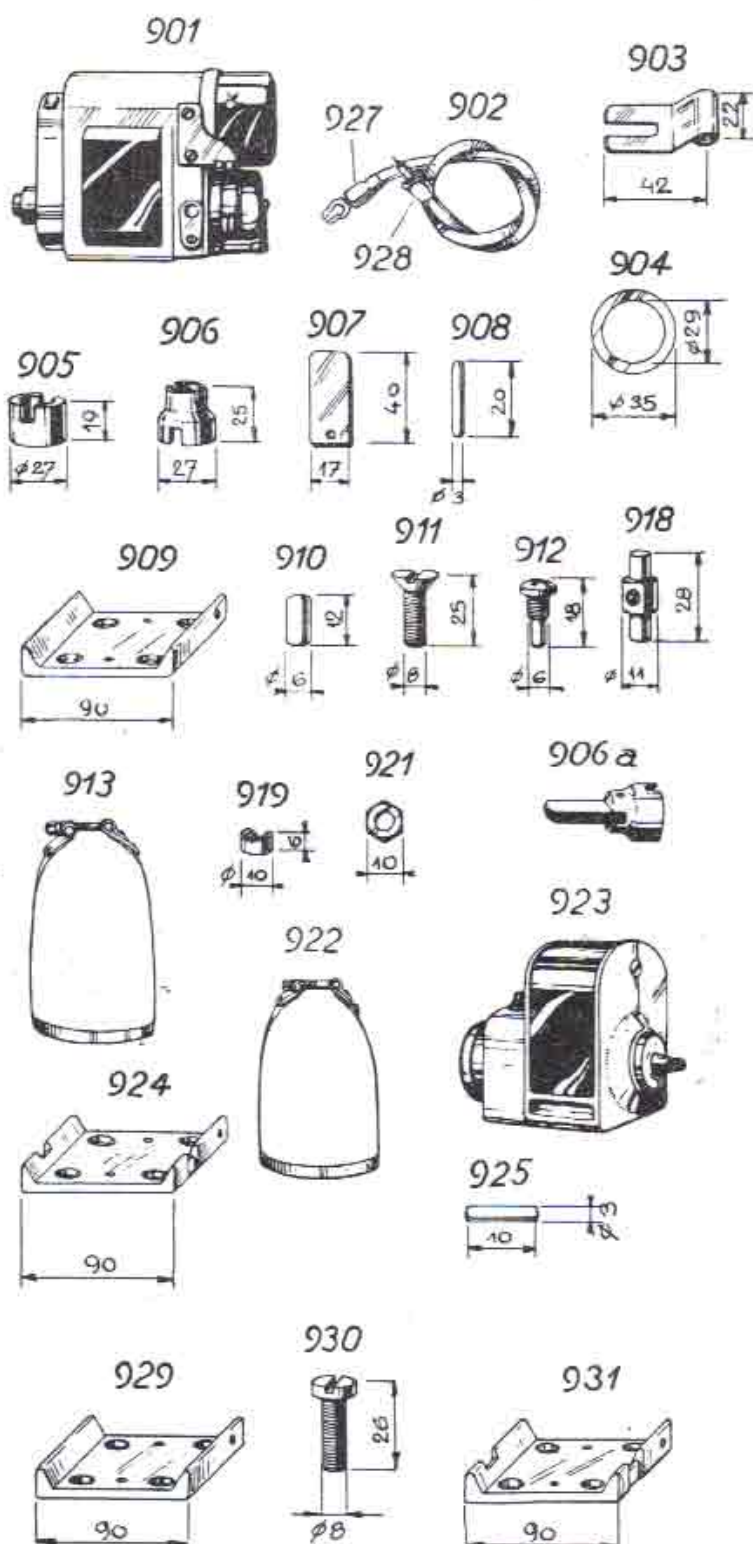
SPOJKA:

- | Číslo | Součást |
|-------|--|
| 701* | Unášecí šroub spojky |
| 702 | Korunová matka šroubu č. 701 |
| 703 | Závlačka šroubu č. 701 |
| 704 | Zpruha spojky, 12 kusů |
| 705* | Unášecí deska spojky |
| 706* | Vypínací deska spojky |
| 708* | Opěrka vypínací desky spojky |
| 709* | Lamela spojky s obložením |
| 710 | Spojková tyčka |
| 711 | Cepička spojkové tyčky |
| 712 | Opěrná miska spojkové tyčky |
| 713 | Ocelová kulička do opěrné misky č. 712, 6 kusů |
| 714 | Páka spojky |
| 715 | Čep k páce spojky |
| 716 | Podložka k čepu č. 715 |
| 717 | Závlačka k čepu č. 715 |



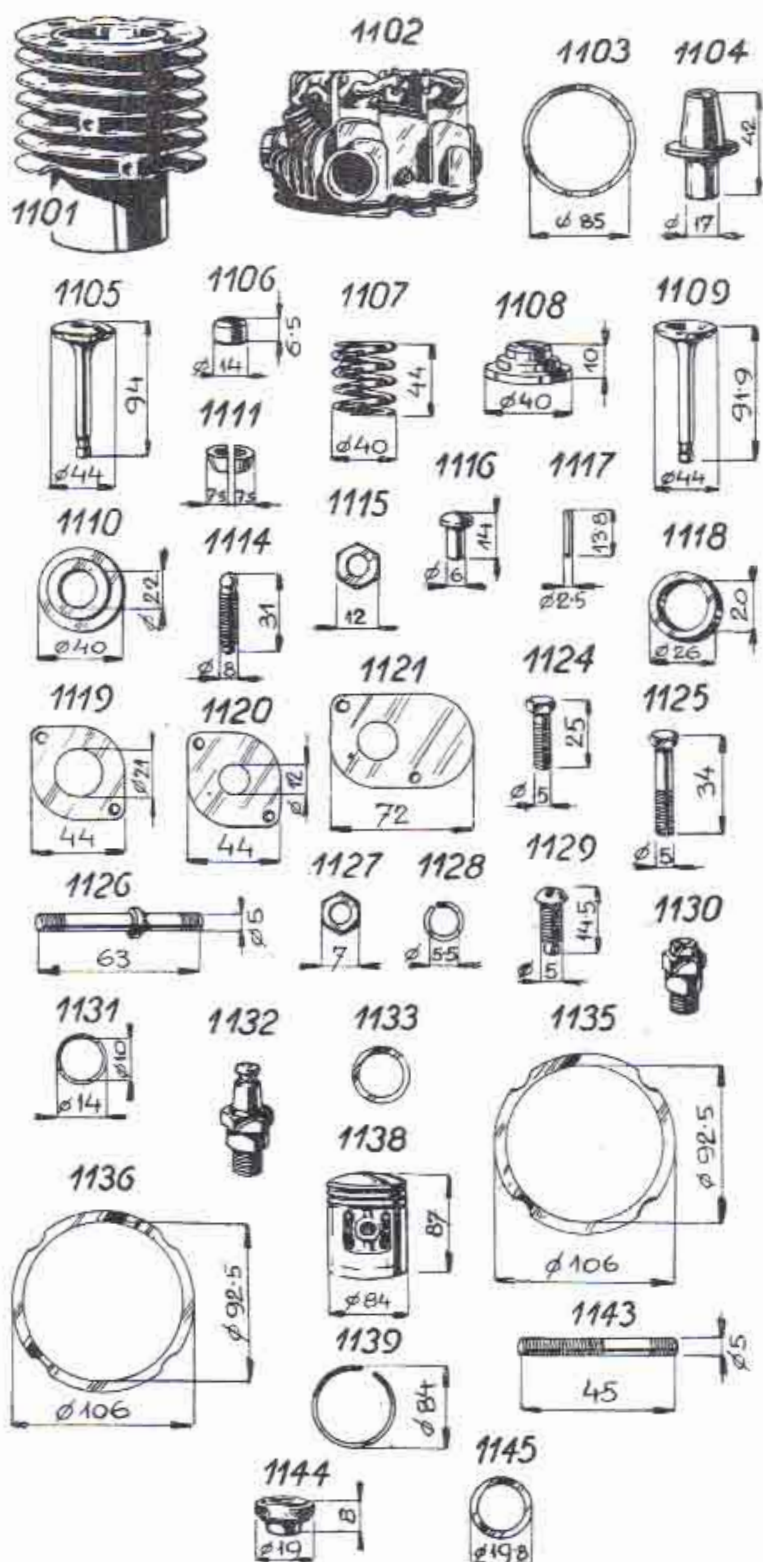
SPOJKA:

- 721 Unášecí šroub spojky
 722 Unášecí deska spojky
 723 Vypínací deska spojky
 724 Opěrka vypínací desky spojky
 725 Lamela spojky s obložením
 728 Opěrka pára spojky, 12 kusů
 729 Unášecí čep
 730 Odstřikovací kroužek
 731 Šroubek k odstřikovacímu kroužku
 č. 730



ZAPALOVÁNÍ:

Císlo	Součást
901	Magdyno
902	Kabel k svíčke
903	Držák kabelu k svíčke
904	Distanční kroužek mezi magdyno a skříň
905	Magdynová spojka pevná
906a	Magdynová spojka pružná, úplná
906	Střední miska magdynové spojky
907	Listové péro (pět listů)
908	Válcový kolík magdynové spojky
909*	Základna magdyna
910	Válcový kolík k základně magdyna
911*	Šroub k základně magdyna
912	Dorazový šroub k základně magdyna
913	Upevňovací pás magdyna kompl.
918	Čep závěsu (bez závitů)
919	Podložka čepu závěsu
921	Matka k upevňovacímu pásu
922	Upevňovací pás magnetu kompl.
923	Magnet
924*	Základna magnetu
925	Válcový kolík do spojky magdyna
927	Kabelová svorka
928	Ochranná čepička kabelu
929	Základna magdyna
930	Šroub k základně magdyna
931	Základna magnetu

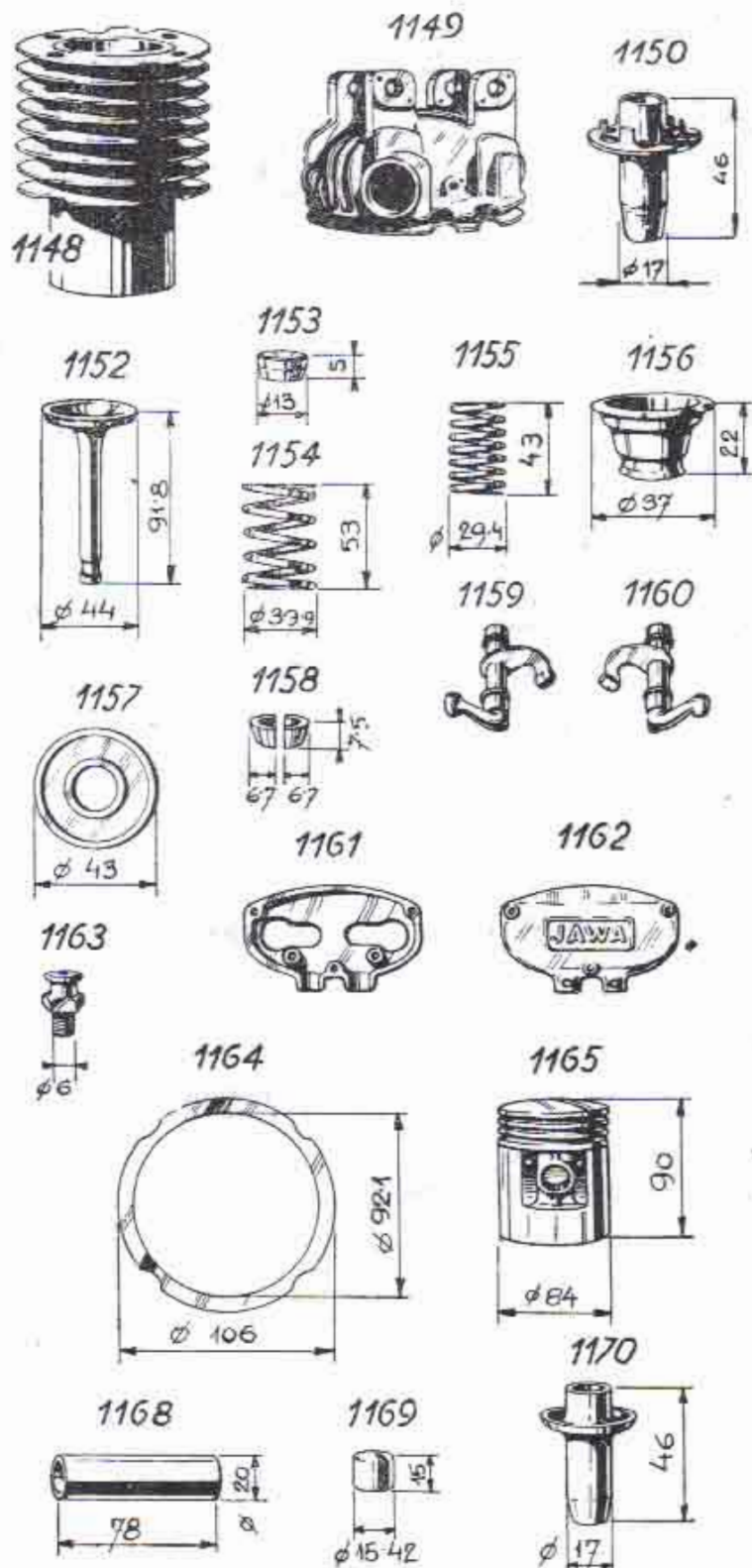


Číslo

Součást

VALEC S HLAVOU:

- 1101* Válec
- 1102* Hlava válce bez přísl.
- 1103 Těsnění mezi válcem a hlavou válce
- 1104* Ventilové vedení
- 1105* Ventil ssací
- 1106* Ochranná čepička ventilu
- 9901 Vnitřní ventilová zpruha
- 9902* Vnější ventilová zpruha
- 1108* Talířek ventilové zpruhy horní
- 1109* Ventil výfukový z anglické oceli
- 1110* Podložka ventilové zpruhy dolní
- 1111* Dvoudílná objímka ventilu
- 1114 Stavěcí šroub ventilového vahadélka
- 1115 Matka stav. šroubu ventil. vahadélka
- 1116 Tlačítko ventilového vahadélka
- 1117 Válec ložiska ventilového vahadélka, 84 kusů
- 1118 Pouzdro vahadélkového ložiska
- 1119 Vnitřní příložka vahadélkového ložiska
- 1120 Vnější levá příložka vahad. ložiska
- 1121 Vnější pravá příložka vahad. ložiska
- 1124 Šroub vahadélkového ložiska
- 1125 Šroub
- 1126 Šroubový svorník
- 1127 Matka šroubu vahadélkového ložiska
- 1128 Pérová podložka
- 1129 Pojistovací šroubek
- 1130 Kompresní kohoutek
- 1131 Těsnění ke kompresnímu kohoutku
- 1132 Svička
- 1133 Těsnění svíčky
- 1135 Těsnění mezi válcem a klikovou skříní
- 1136* Podložka těsnění
- 1138* Pist Nelson — Bohalite
- 1139 Pistní kroužek, 3 kusy
- 1140 Pistní čep se zátkami
- 1141 Zátky pistního čepu
- 1143 Svorník šroubový
- 1144 Matka krytu ventilu
- 1145* Podložka vyrovn. k ventilovému vahadélku

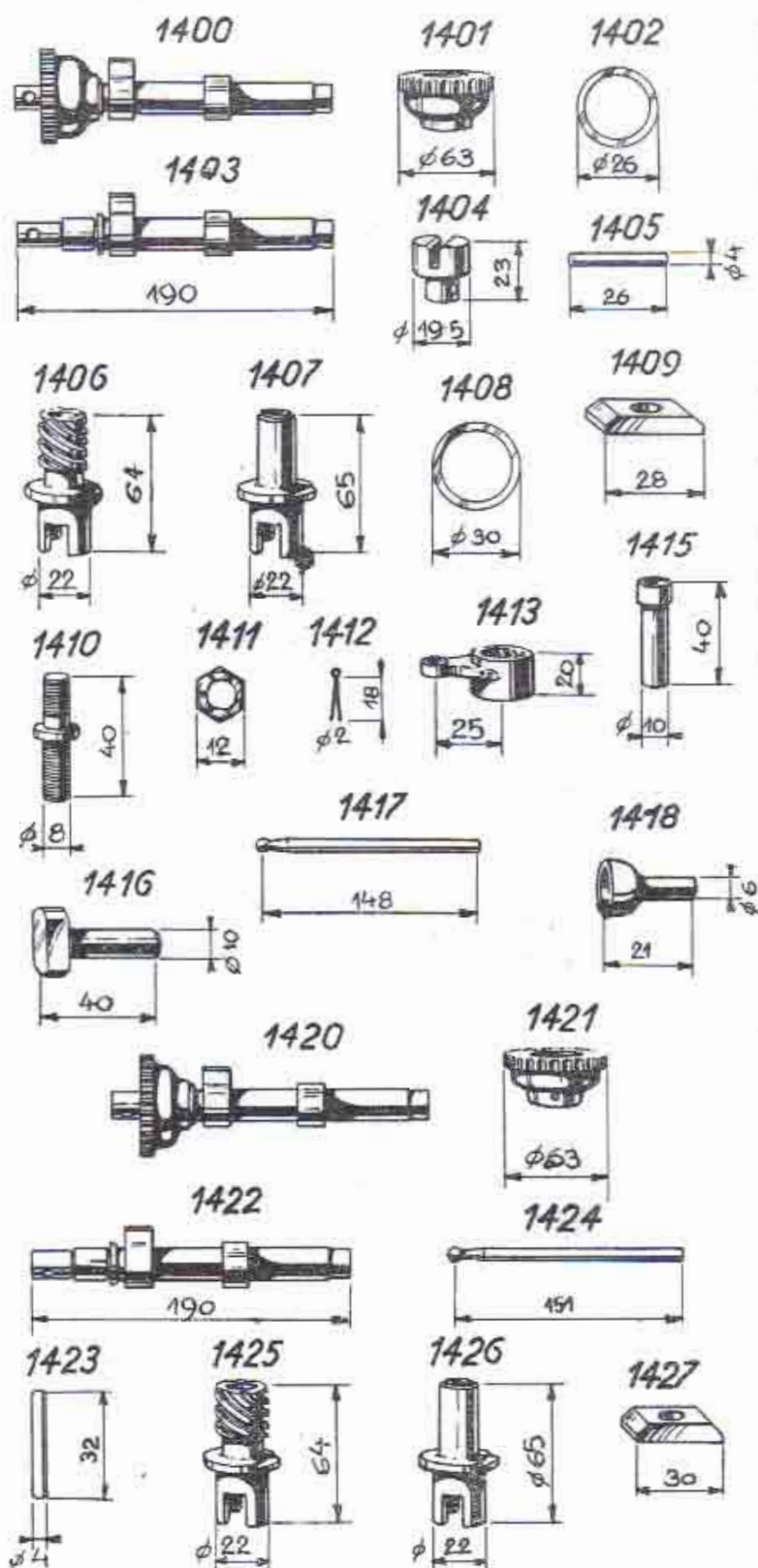


Číslo

Součást

VALEC S HLAVOU:

- 1148 Válec
- 1149 Hlava válce
- 1150 Vedení výfukového ventilu
- 1152 Ventil: ssací, nebo výfukový
- 1153 Ochranná čepička ventilu
- 1154 Vnější ventilová zpruha
- 1155 Vnitřní ventilová zpruha
- 1156 Talířek ventilové zpruhy, horní
- 1157 Podložka ventilové zpruhy, dolní
- 1158 Dvoudílná objímka ventilu
- 1159 Vahadélko ssacího ventilu
- 1160 Vahadélko výfukového ventilu
- 1161 Skříň krytu
- 1162 Víko krytu
- 1163 Tlaková maznička ventilového vahadélka
- 1164 Podložka těsnění
- 1165 Pist Nelson-Bohnlite
- 1168 Pistní čep se zátkami
- 1169 Zátky pistního čepu
- 1170 Vedení ssacího ventilu

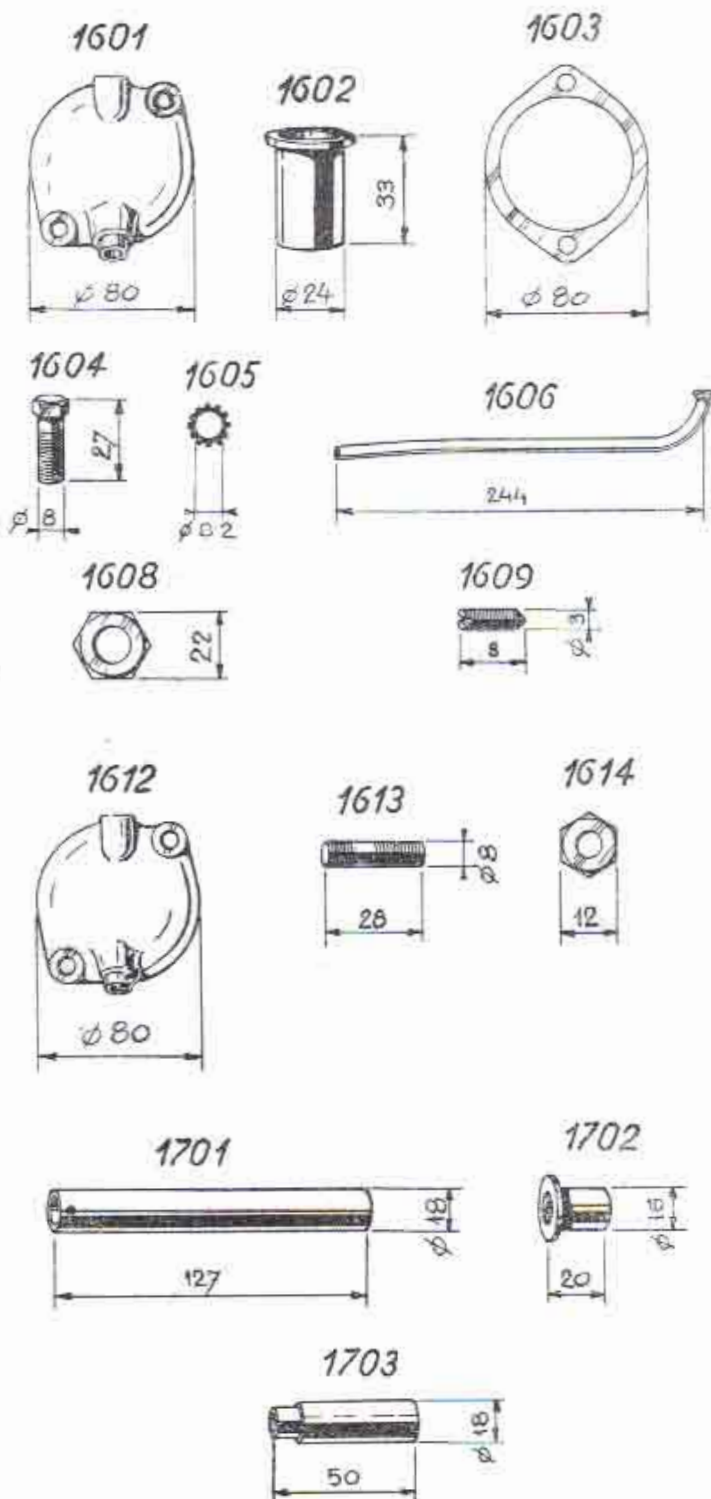


Číslo

Součást

VENTILOVÝ ROZVOD:

- 1400* Váčekový hřídel, úplný
- 1401* Hnané rozvodové kolo
- 1402 Vyrovnávací podložka hnaného rozvod. kola
- 1403* Váčekový hřídel
- 1404 Spojka pro náhon magnetu
- 1405 Válcový kolík náhonu magnetu
- 1406* Přední vedení zdvihátek
- 1407* Zadní vedení zdvihátek
- 1408* Těsnicí kroužek k vedení ventilu
- 1409* Můstek vedení zdvihátek
- 1410 Šroub můstku č. 1409
- 1411 Korunová matka šroubu č. 1410
- 1412 Závlačka k šroubu č. 1410
- 1413 Dekompresní zdvihák
- 1415 Horní svršek zdvihátka
- 1416 Spodek zdvihátka
- 1417* Vahadlová tyčinka
- 1418 Vložka vahadlové tyčinky
- 1420 Váčekový hřídel, úplný
- 1421 Hnané rozvodové kolo
- 1422 Váčekový hřídel
- 1423 Válcový kolík do č. 1421
- 1424 Vahadlová tyčinka
- 1425 Přední vedení zdvihátek
- 1426 Zadní vedení zdvihátek
- 1427 Můstek vedení zdvihátek



Číslo

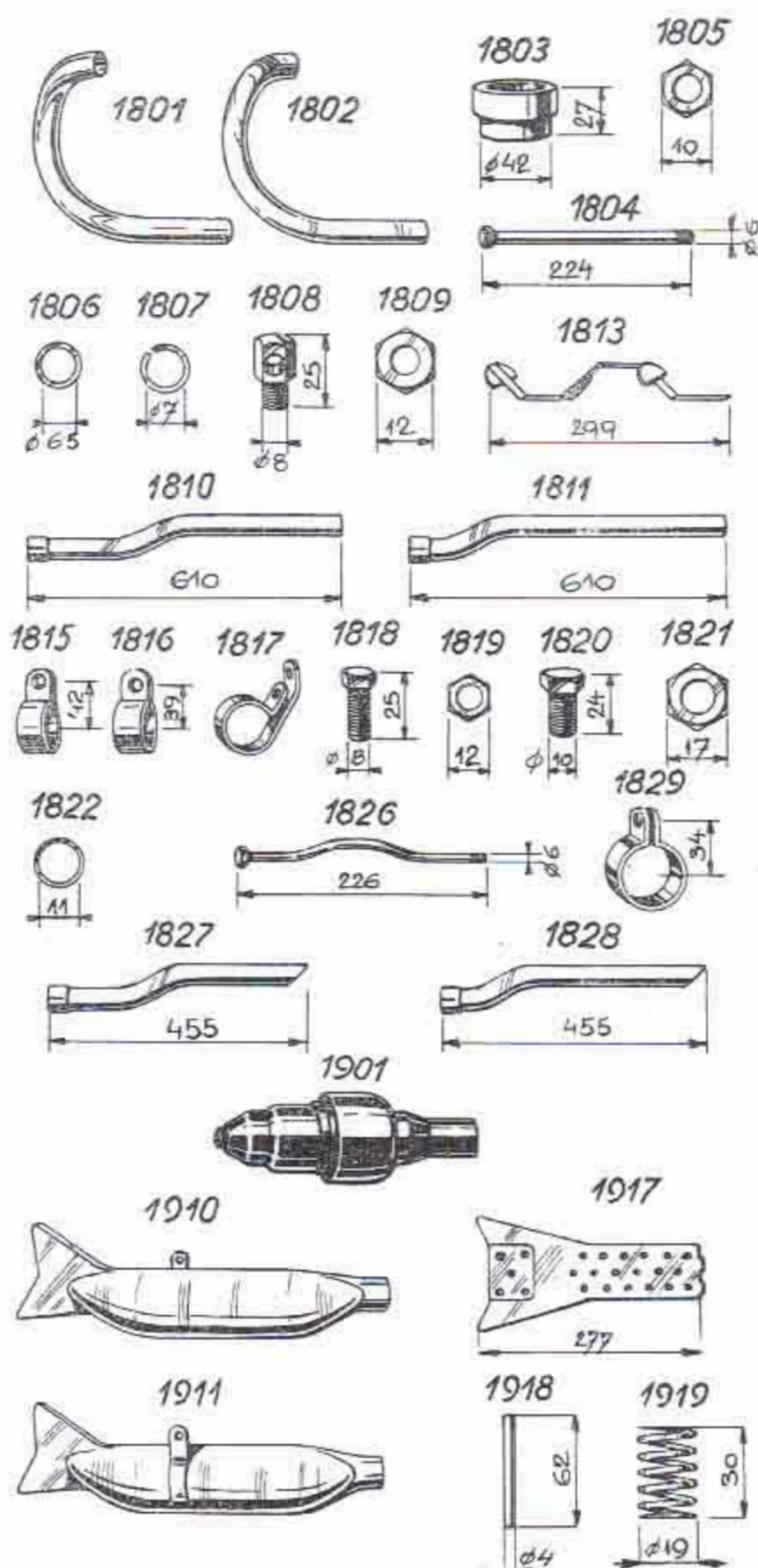
Součást

VIKO ROZVODOVÉ KOMORY S ODVZDUŠNĚNÍM:

- 1601* Víko rozvodové komory
- 1602 Přední pouzdro vačkového hřídele
- 1603 Těsnění víka rozvodové komory
- 1604* Šroub víka rozvodové komory
- 1605 Zubatá podložka k šroubu č. 1604
- 1606 Odvzdušňovací trubka víka rozvod. komory
- 1608 Matka k odvzdušňovací trubce
- 1609 Pojistovací šroubek pouzdra č. 1602
- 1612 Víko rozvodové komory
- 1613 Šroubový svorník
- 1614 Matka k šroubovému svorníku č. 1613

ROZVODOVÝ KRYT:

- 1701 Pouzdro dlouhé
- 1702 Pouzdro na kompresní páce
- 1703 Pouzdro na ssací straně

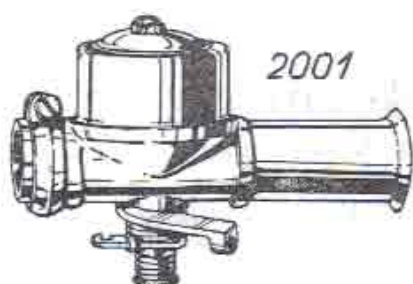


VÝFUKOVÉ POTRUBÍ:

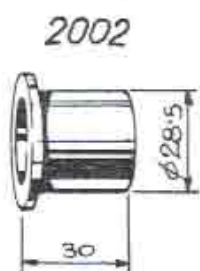
- 1801 Výfukové koleno pravé
 1802 Výfukové koleno levé
 1803 Hrdlo výfukového kolena
 1804* Spojovací šroub výfukových kolen
 1805 Matka spojovacího šroubu
 1806 Podložka spojovacího šroubu
 1807 Pérová podložka spojovacího šroubu
 1808 Připevňovací očko výfukového kolena
 1809 Matka připevňovacího oka
 1810* Výfuková roura pravá
 1811* Výfuková roura levá
 1813* Upevňovací pas s tlumícími vložkami
 1815 Připevňovací pásek výfukové roury pravý
 1816 Připevňovací pásek výfukové roury levý
 1817* Připevňovací obojek tlumiče výfuku
 1818 Spojovací šroub obojku tlumiče výfuku
 1819 Matka k šroubu č. 1818
 1820 Upevňovací šroub pro obojek tlum. výfuku
 1821 Matka upevňovacího šroubu č. 1820
 1822 Pérová podložka šroubu č. 1820
 1826 Spojovací šroub výfukových kolen
 1827 Výfuková roura pravá
 1828 Výfuková roura levá
 1829 Obojek připevňovací tlumiče výfuku

TLUMIČ VÝFUKU:

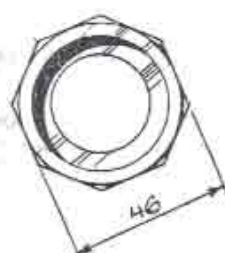
- 1901* Výfukový tlumič úplný
 1910 Tlumič výfuku, pravý
 1911 Tlumič výfuku, levý
 1917 Tlumičí vložka, 1 díl
 1918 Čep tlumičí vložky
 1919 Zpruha tlumičí vložky, 4 kusy



2001



2002



2003



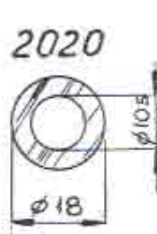
2004



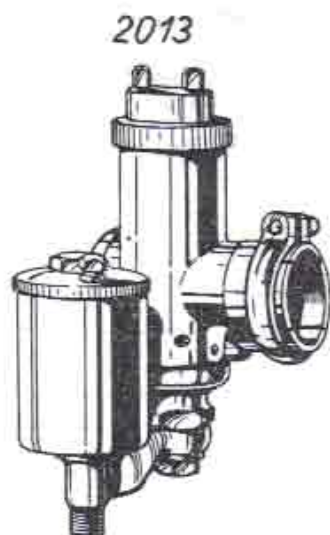
2005



2017



2020



2013

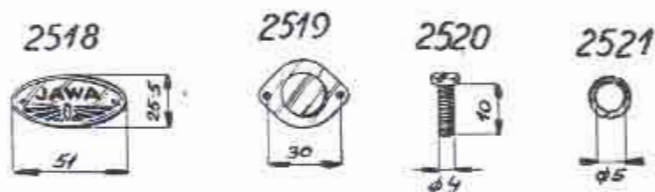
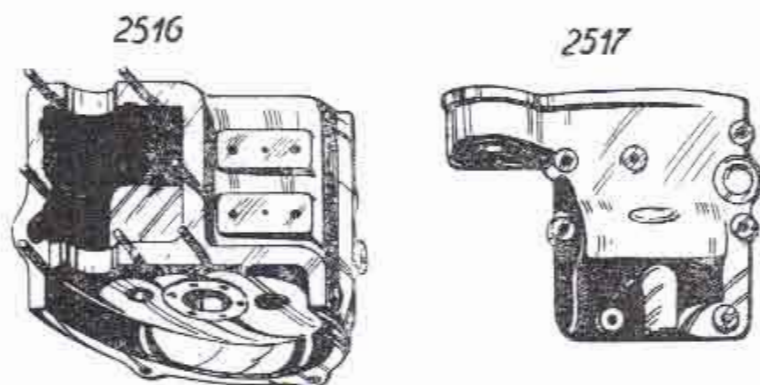
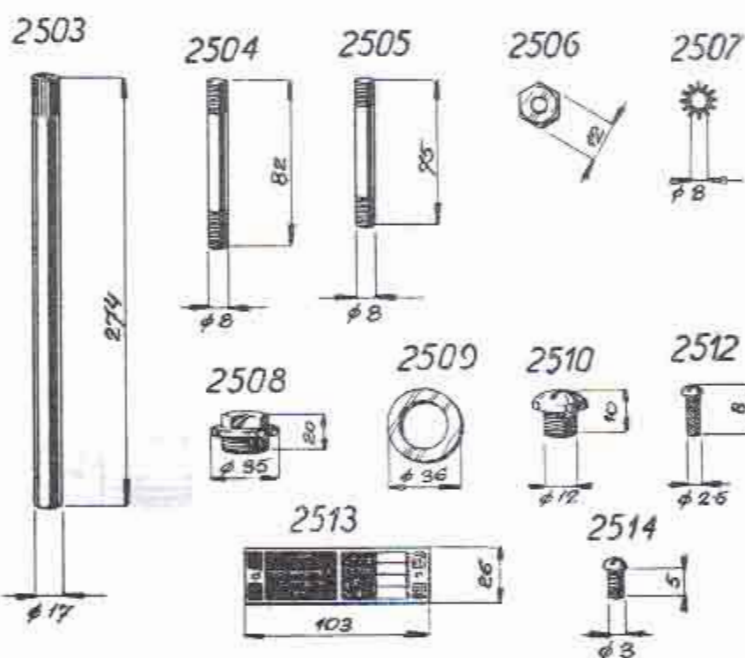


2016

2011
2021

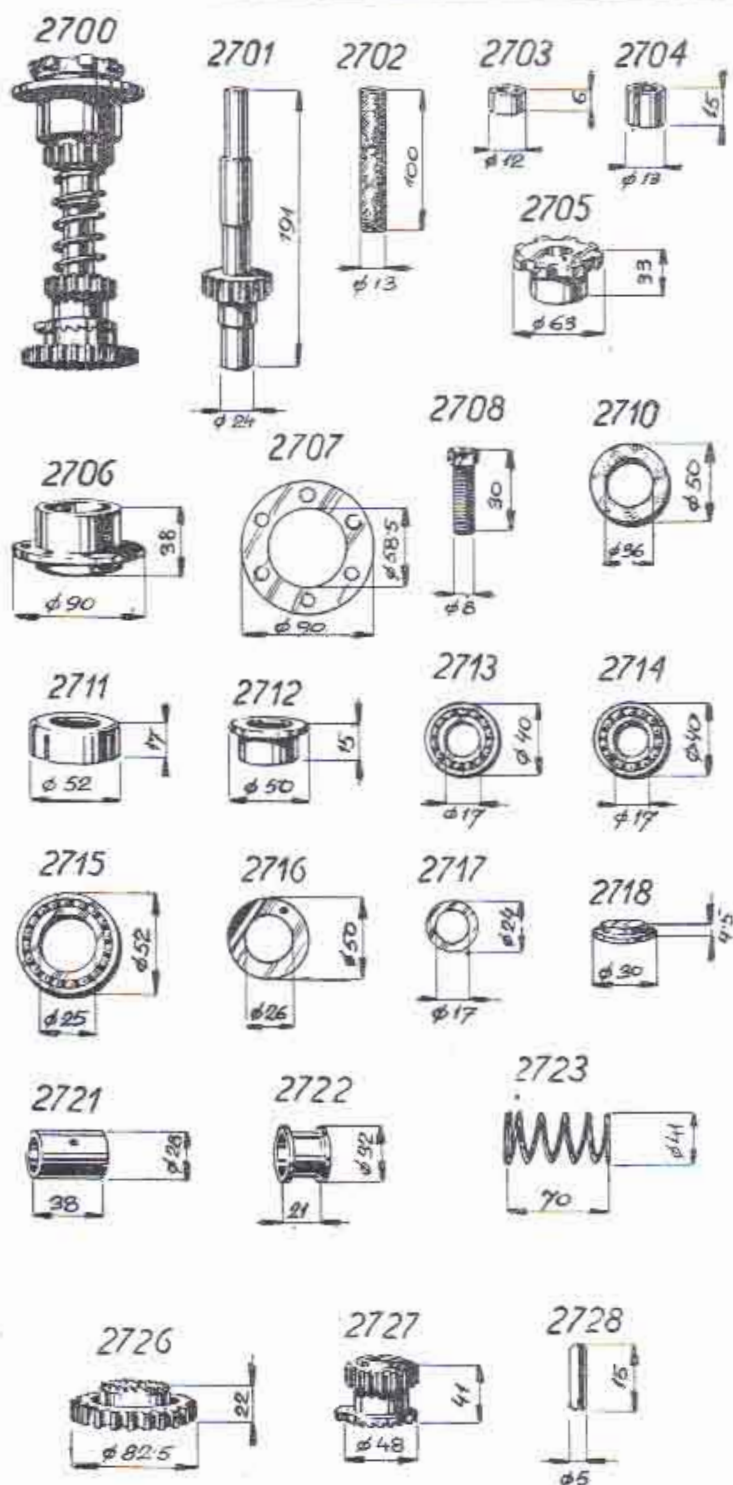
KARBURÁTOR:

- 2001* Karburátor „Orkan“ úplný
- 2002 Ssací trubka
- 2003 Přehozná matka ssací trubky
- 2004 Těsnění k ssací trubce
- 2005* Přívodné potrubí benzínu, úplné
- 2011 Čistič vzduchu pro karburátor Orkan
- 2013 Karburátor „Amal“
- 2016 Přívodní potrubí benzínu úplné
- 2017 Benzinový kohoutek
- 2020 Těsnění benzinového kohoutku
- 2021 Čistič vzduchu pro karburátor Amal



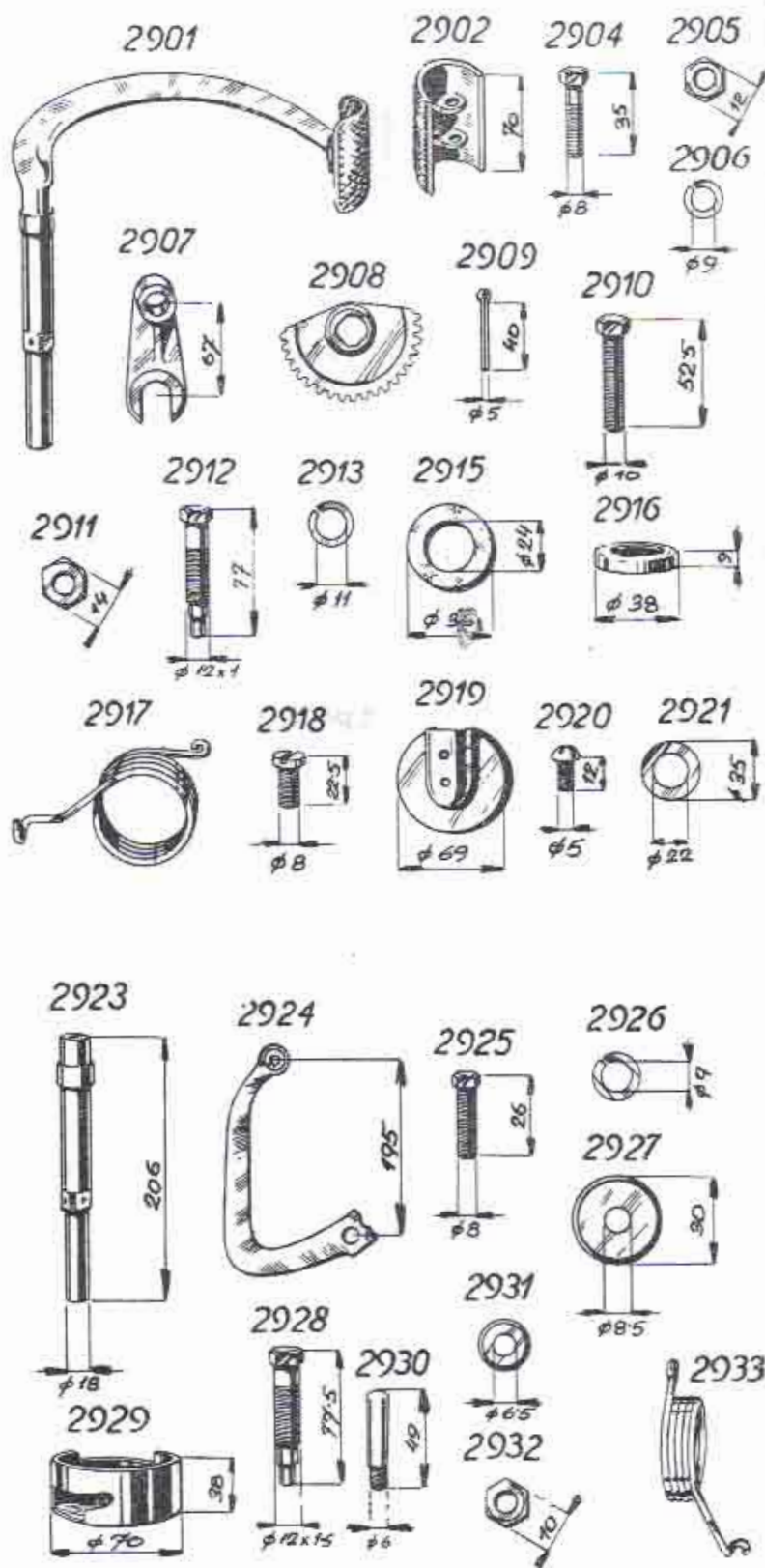
RYCHLOSTNÍ SKŘÍŇ S VÍKEM:

- 2503 Upevňovací trubka rychlostní skříně
- 2504 Dlouhý spojov. šroub rychl. skříně s víkem
- 2505 Krátký spojov. šroub rychl. skříně s víkem
- 2506 Matka šroubů č. 2504, 2505
- 2507 Zubatá podložka k šroubům č. 2504, 2505
- 2508 Šroubová zátka rychlost. skříně a víka
- 2509 Těsnění šroubové zátky
- 2510 Uzavírací šroub otvoru pro spojku
- 2512 Upevňovací šroubek štítku firmy
- 2513 Typový štítek na rychlostní skříň
- 2514 Upevňovací šroubek typového štítku
- 2516 Rychlostní skříň s přísl.
- 2517 Víko rychlostní skříně
- 2518 Štítek firmy na víko rychlostní skříně
- 2519 Kryt šroubu rychlostní páky
- 2520 Šroubek krytu
- 2521 Pérová podložka šroubku č. 2520



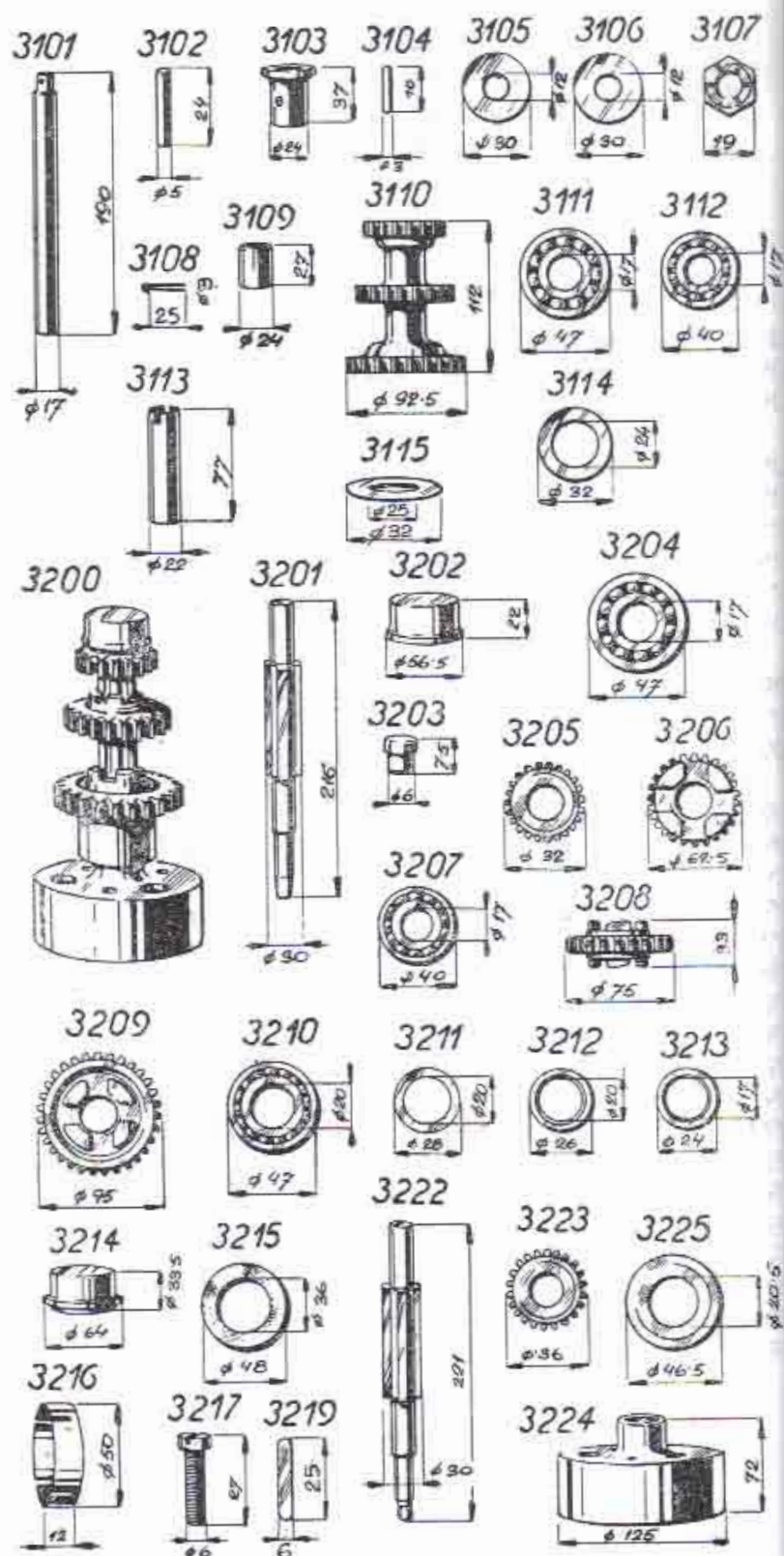
SPOJKOVÝ HRIDEL

2700	Spojkový hřídel, úplný
2701	Spojkový hřídel
2702	Těsnění spojkové tyčky
2703	Náběhový kroužek pro těsnění č. 2702
2704	Zátka spojkového hřídele
2705	Náboj spojky
2706	Přední ložiskové pouzdro spoj. hřídele
2707	Těsnění pro přední pouzdro spoj. hřídele
2708	Sroub předního pouzdra spoj. hřídele
2710	Přední těsnění spojkového hřídele
2711	Přední ucpávkové pouzdro spoj. hřídele
2712	Zadní ložiskové pouzdro spoj. hřídele
2713	Zadní kuličkové ložisko spoj. hřídele
2714	Kuličkové ložisko spouštěcího kola
2715	Přední kuličkové ložisko spoj. hřídele
2716	Krycí deska předního kuličkového ložiska
2717	Kroužek spojkového hřídele
2718	Opěrný kroužek spojkového hřídele
2721	Pouzdro spouštěcího kola
2722	Pouzderko spojkového hřídele
2723	Zpruha spouštěcího kola
2726	Střední spouštěcí kolo
2727	Spouštěcí kolo
2728	Pojišťovací kolík náboje spojky

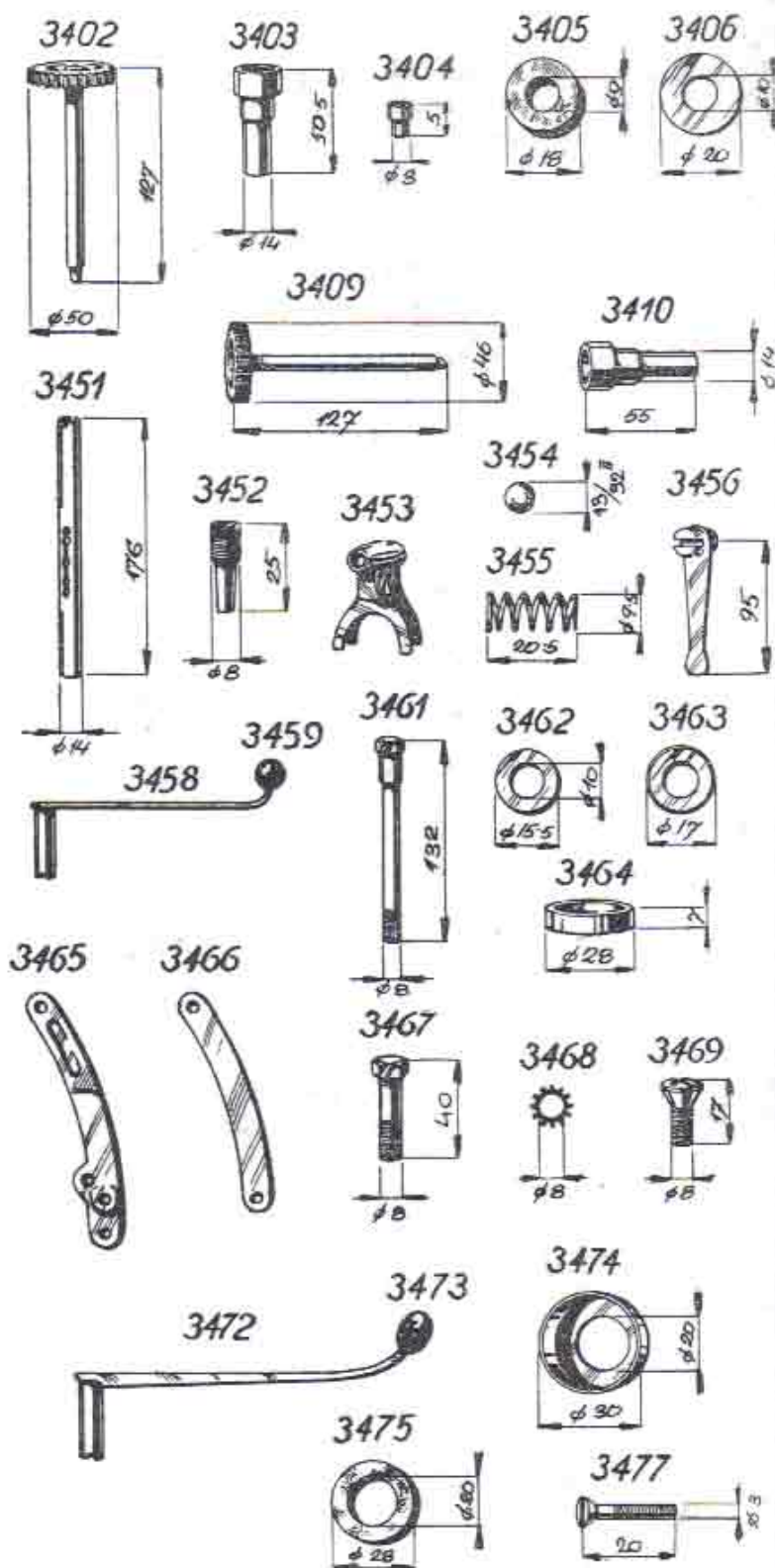


SPOUSTĚC:

- 2901* Spouštěcí páka úplná
- 2902 Pedál spouštěcí páky
- 2904 Upevňovací šroub pedálu spouštěcí páky
- 2905 Matka pro šroub č. 2904
- 2906 Pérová podložka pod matku č. 2905
- 2907 Opěra zpruhu spouštěcího kola
- 2908 Spouštěcí segment
- 2909 Závlačka spouštěcího segmentu
- 2910 Dorazový šroub spouštěcího segmentu
- 2911 Pojistná matka dorazového šroubu
- 2912 Vysouvací šroub spouštěcího kola
- 2913 Pérová podložka vysouvacího šroubu
- 2915 Těsnění spouštěcí páky
- 2916 Ucpávkové pouzdro spouštěcí páky
- 2917 Zpruha spouštěcí páky
- 2918 Šroub pro zpruhu spouštěcí páky
- 2919 Kryt pro zpruhu spouštěcí páky
- 2920 Upevňovací šroub krytu č. 2919
- 2921 Kroužek spouštěcí páky
- 2922 Hřídel spouštěcí páky
- 2923 Spouštěcí páka
- 2924 Šroub upevňovacího krytu č. 2929
- 2925 Pérová podložka šroubu č. 2925
- 2926 Podložka šroubu č. 2925
- 2927 Vysouvací šroub spouštěcího kola
- 2928 Kryt pro zpruhu spouštěcí páky
- 2929 Šroub klínový
- 2930 Podložka klínového šroubu
- 2931 Matka klínového šroubu
- 2932 Zpruha spouštěcí páky
- 2933 Zpruha spouštěcí páky



Číslo	Součást
PŘEVODOVÉ ÚSTROJÍ:	
3101	Převodová osa
3102	Kolík převodové osy
3103	Pouzdro převodové osy zadní
3104	Kolík do pouzdra
3105	Podložka k převodové ose
3106	Podložka těsnicí
3107	Korunová matka převodové osy
3108	Závlačka převodové osy
3109	Pouzdro převodové osy
3110	Převodové soukolí
3111	Kuličkové ložisko převodového soukolí
3112	Kuličkové ložisko převodového soukolí
3113	Rozpěrací trubka kul. ložisek přev. soukolí
3114	Licovací kroužek převodové osy
3115	Licovací kroužek
RADICI HŘÍDEL:	
3200	Radici hřídel, úplný
3201	Radici hřídel
3202	Přední ložiskové pouzdro řad. hřídele
3203	Poj. kolík předního ložiska
3204	Přední kuličkové ložisko řadícího hřídele
3205	Hnací kolo tachometru
3206	Volné kolo třetí rychlosti
3207	Kuličkové ložisko kola třetí rychlosti
3208	Radici rychlostní kolo
3209	Volné kolo první rychlosti
3210	Kuličkové ložisko kola 1. rychlosti a zadní ložisko řadícího hřídele
3211	Vyrovnávací kroužek řadícího hřídele
3212	Kroužek řadícího hřídele, zadní
3213	Kroužek řadícího hřídele, přední
3214	Zadní ložiskové pouzdro řadícího hřídele
3215	Těsnění řadícího hřídele
3216	Pouzdro ucpávky řadícího hřídele
3217	Upevňovací šroub zad. lož. pouzdra řad. hřídele
3218	Klín k bubnu
3219	Radici hřídel
3220	Hnací kolo tachometru
3221	Brzdový buben kardanu
3222	Těsnicí kroužek k pouzdu č. 3214
3223	
3224	
3225	

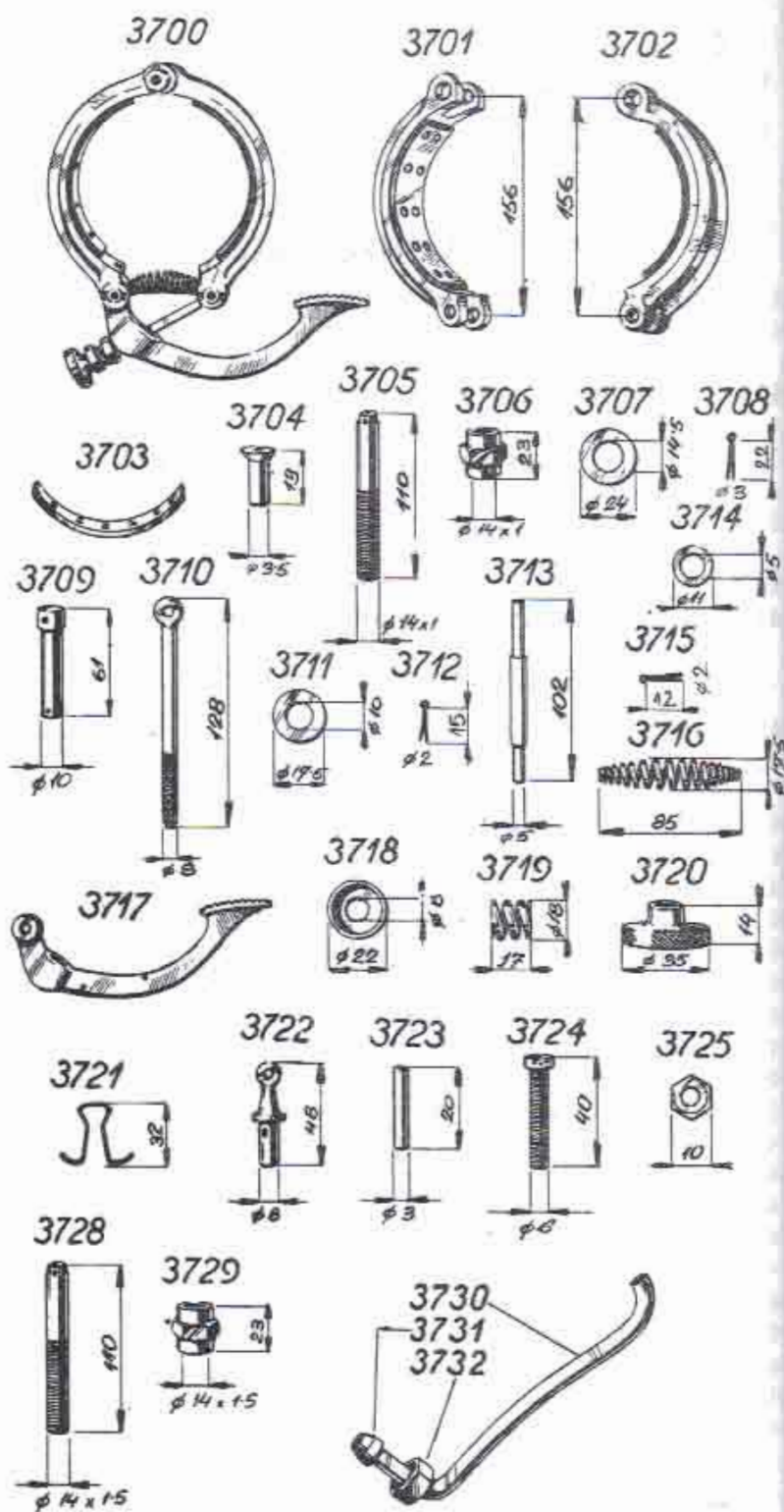


NAHON TACHOMETRU :

- 3402* Hnané kolo tachometru
- 3403* Pouzdro hnacího hřídele tachometru
- 3404 Količek pouzdra hnacího hřídele tachometru
- 3405 Plstěný kroužek pro hnací hřídel tachometru
- 3406 Podložka do pouzdra hnacího hřídele tachometru
- 3409 Hnané kolo tachometru
- 3410 Pouzdro hnacího hřídele tachometru

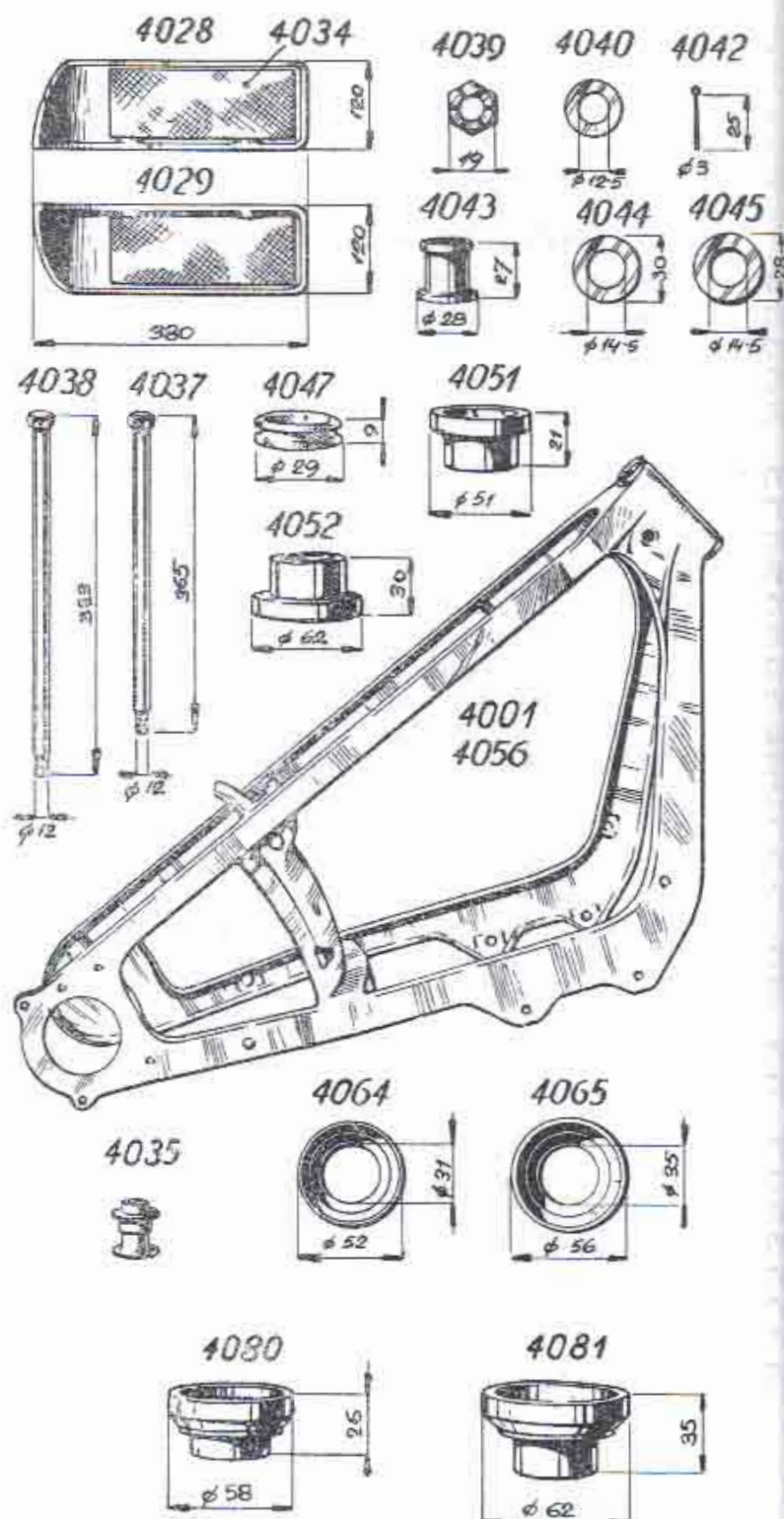
ŘAZENÍ RYCHLOSTI :

- 3451 Vedení řadící vidlice
- 3452 Pojistný šroub pro vedení řadící vidlice
- 3453 Řadící vidlice
- 3454 Aretační kulička
- 3455 Pružinka řadící vidlice
- 3456 Vnitřní rychlostní páka
- 3458* Vnější rychlostní páka
- 3459* Rukojeť vnější rychlostní páky
- 3461 Osa rychlostní páky
- 3462 Rozpěrný kroužek rychlostní páky
- 3463 Podložka osy rychlostní páky
- 3464 Vložka náboje rychlostní páky
- 3465* Spodní kulisa rychlostní páky
- 3466* Vrchní kulisa rychlostní páky
- 3467 Šroub spodní kulisy
- 3468* Zubatá podložka šroubu č. 3467
- 3469 Šroub vrchní kulisy
- 3470 Vnější rychlostní páka
- 3471 Rukojeť vnější rychlostní páky
- 3472 Pouzdro těsnění rychlostní páky
- 3473 Těsnění rychlostní páky
- 3474 Šroubek k rukojeti



KARDANOVÁ BRZDA :

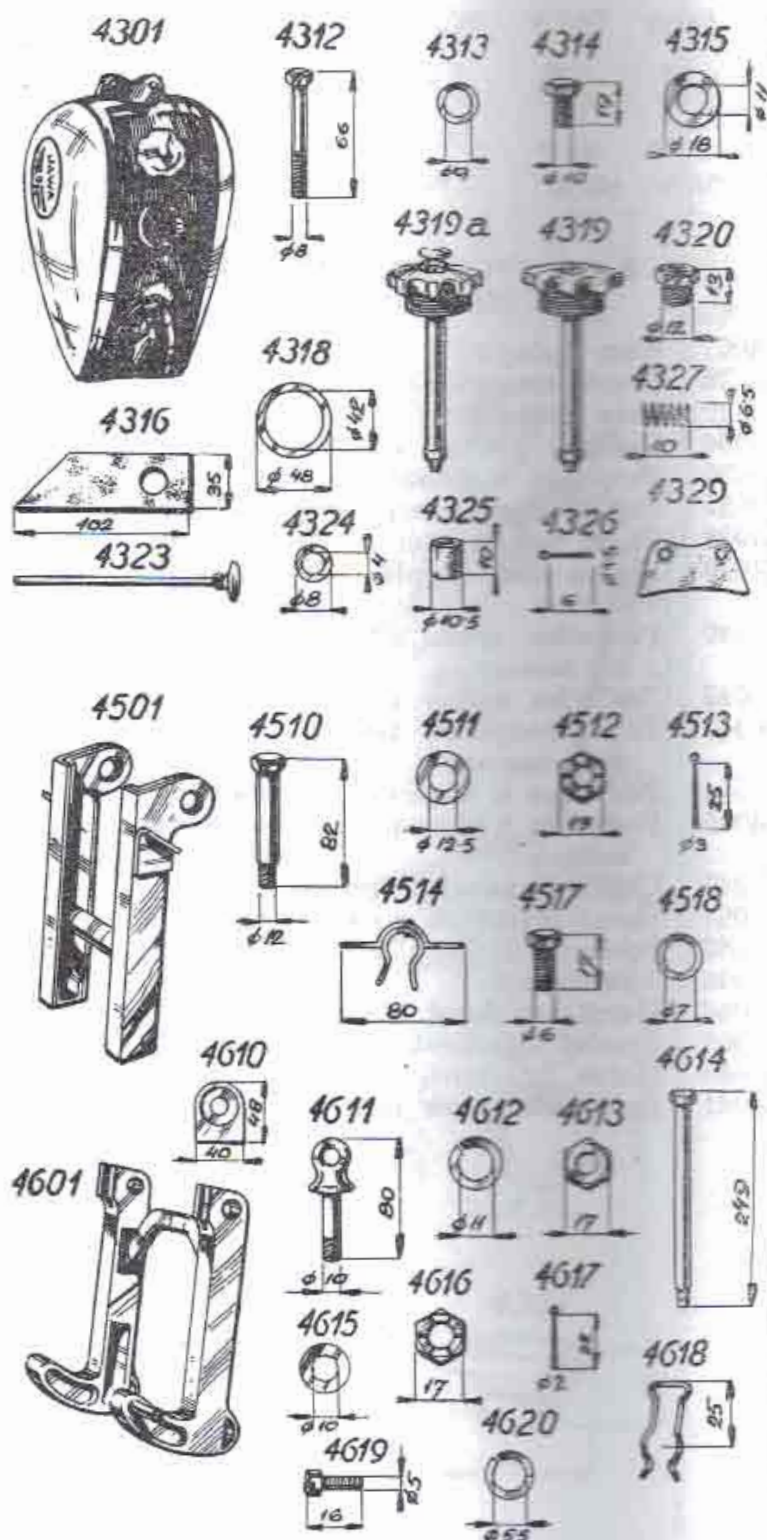
- 3700 Kardanová brzda, úplná
 3701 Levá čelist kardanové brzdy
 3702 Pravá čelist kardanové brzdy
 3703 Obložení čelisti kardanové brzdy
 3704 Nýt se zapuštěnou hlavou pro obložení
 3705 Čep kardanové brzdy
 3706 Matka čepu kardanové brzdy
 3707 Podložka k čepu č. 3705
 3708 Závlačka k čepu č. 3705
 3709 Čep čelisti kardanové brzdy
 3710 Táhl kardanové brzdy
 3711 Podložka k čepu č. 3709
 3712 Závlačka k čepu č. 3709
 3713 Tyčinka zpruhy kardanové brzdy
 3714 Podložka k tyčince č. 3713
 3715 Závlačka k tyčince č. 3713
 3716 Zpruha kardanové brzdy
 3717 Nožní páka kardanové brzdy
 3718 Talířek pod zpruhu táhla kardanové brzdy
 3719 Zpružina táhla kardanové brzdy
 3720 Stavěcí matka pro táhl kardanové brzdy
 3721 Pružina stavěcí matky
 3722 Držák stavěcího šroubu kardanové brzdy
 3723 Kolík do držáku č. 3722
 3724 Stavěcí šroub kardanové brzdy
 3725 Pojistná matka stavěcího šroubu
 3728 Čep kardanové brzdy
 3729 Matka čepu kardanové brzdy
 3730 Odvzdušňovací trubka
 3731 Těsnicí kužel
 3732 Přehozná matka



RAM, STUPAČKY, UPEVNĚNÍ MONOBLOKU :

- Rám úplný
- Pravá stupačka
- Levá stupačka
- Gumový povlak stupaček
- Dutý nýt k povlaku č. 4034
- Přední upevňovací šroub motoru
- Zadní upevňovací šroub motoru
- Matka zad. a před. upevňovacího šroubu
- Podložka před. upevňovacího šroubu motoru
- Závlačka matky č. 4039
- Zadní rozpěrací trubka pro upevnění motoru
- Podložka k šroubům stupaček
- Podložka k hlavě před. upev. šroubu motoru
- Chránící kroužek bowdenů
- Horní ložisková miska vidlice
- Spodní ložisková miska vidlice
- Rám úplný
- Horní ložisková miska vidlice
- Spodní ložisková miska vidlice
- Horní ložisková miska vidlice
- Dolní ložisková miska vidlice

Poznámka : Čísla 4080, 4081 se montují pouze při výměně trubkové vidlice za vidlici lisovanou.



Číslo

Součást

BENZINOVÁ NADRŽKA :

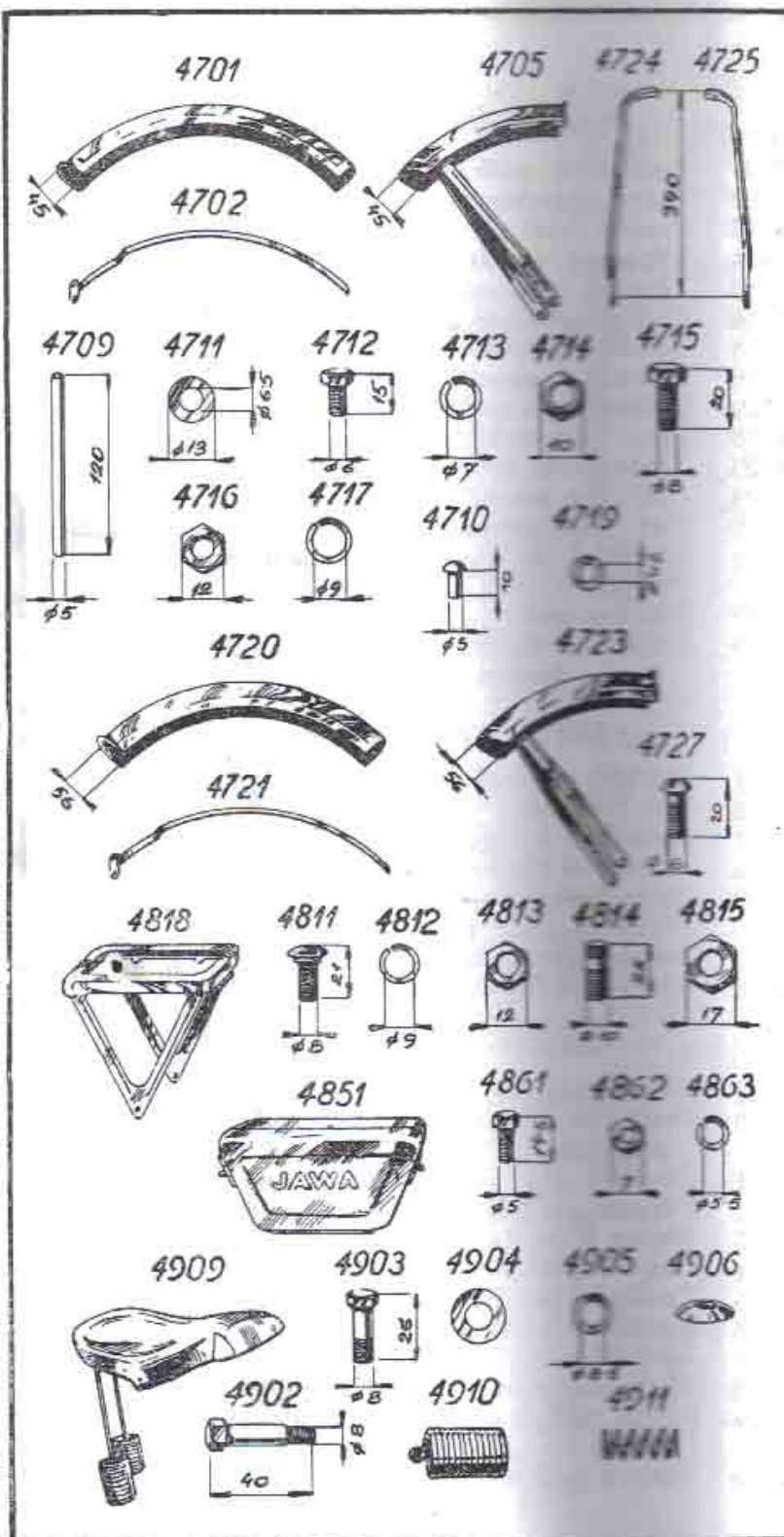
- | | |
|-------|--|
| 4301 | Benzinová nádržka |
| 4312 | Zadní upevňovací šroub nádržky |
| 4313 | Pérová podložka k šroubu č. 4312 |
| 4314 | Výpustný šroub |
| 4315 | Těsnění výpustného šroubu |
| 4316 | Plstěná podložka k nádrže |
| 4318 | Těsnění plnicího hrdla |
| 4319 | Uzávěrka plnicího hrdla |
| 4319a | Uzávěrka s nastříkovačkou, úplná |
| 4320 | Šroub uzávěrky plnicího hrdla |
| 4323 | Táhlo pístu nastříkovačky |
| 4324 | Podložka manžety pístu |
| 4325 | Píst nastříkovačky |
| 4326 | Závlačka do táhla pístu nastříkovačky |
| 4327 | Pružina pístu |
| 4329 | Kožená podložka předního upevňovacího šroubu |

PŘEDNÍ STOJANEK :

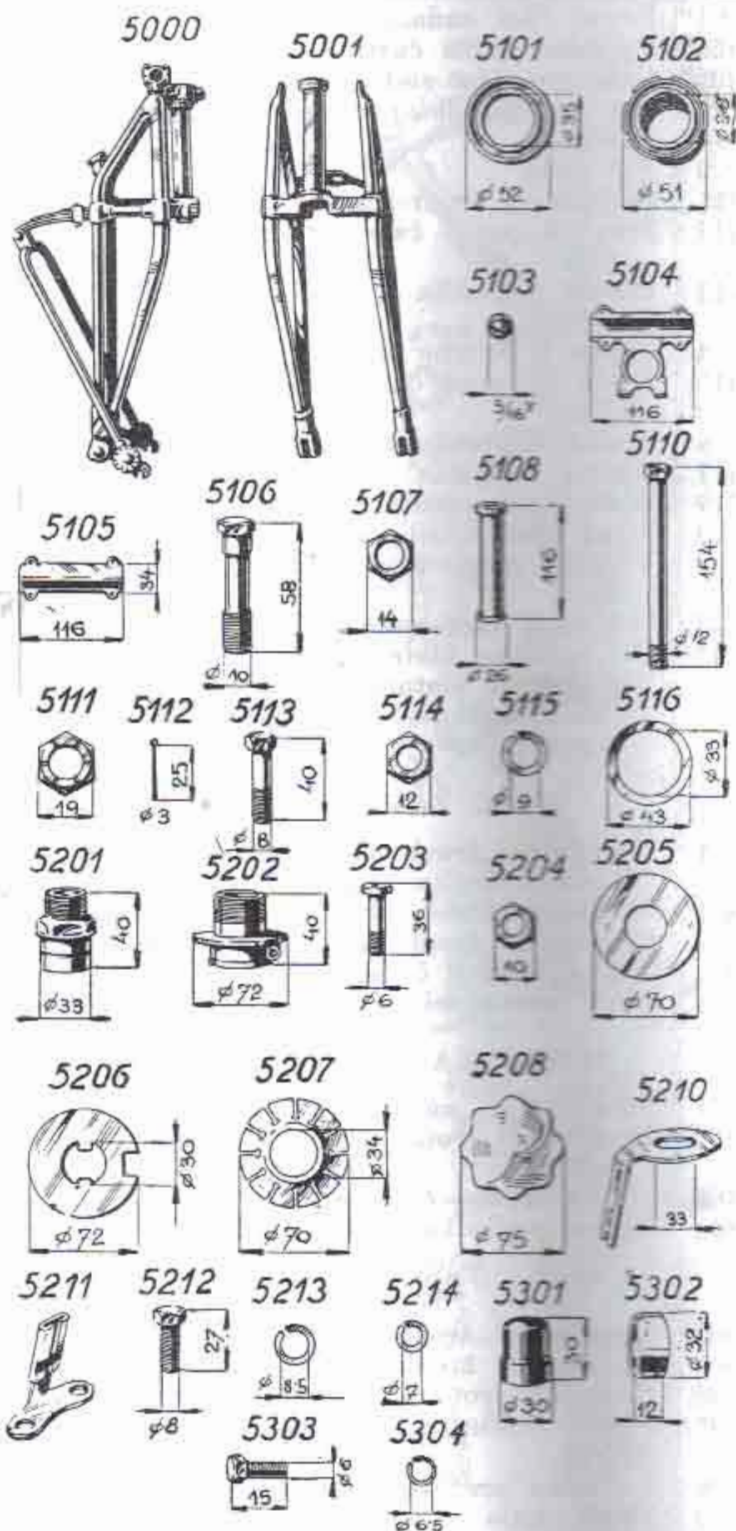
- | | |
|------|----------------------------------|
| 4501 | Přední stojánek |
| 4510 | Osa předního stojánu |
| 4511 | Podložka k ose č. 4510 |
| 4512 | Korunová matka k ose č. 4510 |
| 4513 | Závlačka k ose č. 4510 |
| 4514 | Záchytné péro předního stojánu |
| 4517 | Šroub upevn. záchyt. péra |
| 4518 | Pérová podložka k šroubu č. 4517 |

ZADNÍ STOJANEK :

- | | |
|------|--|
| 4601 | Zadní stojánek |
| 4610 | Podložka závěsného oka zadního stojánu |
| 4611 | Závěsné oko zadního stojánu |
| 4612 | Pérová podložka pro oko č. 4611 |
| 4613 | Matka k závěs. oku č. 4611 |
| 4614 | Osa zadního stojánu |
| 4615 | Podložka k ose zadního stojánu |
| 4616 | Korunová matka osy zad. stojánu |
| 4617 | Závlačka osy č. 4614 |
| 4618 | Záchytné péro zadního stojánu |
| 4619 | Šroub záchytného péra zadního stojánu |
| 4620 | Pérová podložka šroubu č. 4619 |



Číslo	Součást
ZADNI BLATNÍK :	
4701*	Pevná část zadního blatníku
4702*	Výztuha pevné části zad. blatníku
4705*	Odklopná část zadního blatníku
4709	Osa závěsu odklopné části zadního blatníku
4710	Nýt pásu
4711	Podložka k šroubu č. 4727
4712	Šroub k pevné části zadního blatníku
4713	Pérová podložka k šroubu č. 4712 a 4727.
4714	Matka k šroubu č. 4712 a 4727
4715	Šroub k pevné části zadního blatníku
4716	Matka k šroubu č. 4715
4717	Pérová podložka k šroubu č. 4715
4719	Podložka k nýtům č. 4710
4720	Pevná část zadního blatníku
4721	Výztuha pevné části zadního blatníku
4723	Odklopná část zadního blatníku
4724	Pás zadního blatníku pravý
4725	Pás zadního blatníku levý
4727	Šroub k odklopné části zadního blatníku
NOSIČ ZAVAZADEL :	
4811	Upevňovací šroub nosiče zavazadel
4812	Pérová podložka šroubu č. 4811
4813	Matka šroubu č. 4811
4814	Upevňovací šroub nosiče zavazadel
4815	Matka šroubu č. 4814
4818	Nosič zavazadel
SCHRÁNKA NA NÁŘADÍ :	
4851	Schránka na nářadí
4861	Upevňovací šroub schránky na nářadí
4862	Matka šroubu č. 4861
4863	Pérová podložka šroubu č. 4861
SEDLO :	
4902	Upevňovací šroub sedla
4903	Upevňovací šroub zpruhy sedla
4904	Podložka pro zpruhu sedla
4905	Pérová podložka šroubu č. 4902 a 4903
4906	Podložka pro zpruhu sedla
4909	Vůdčí sedlo
4910	Vnější zpruha sedla
4911	Vnitřní zpruha sedla

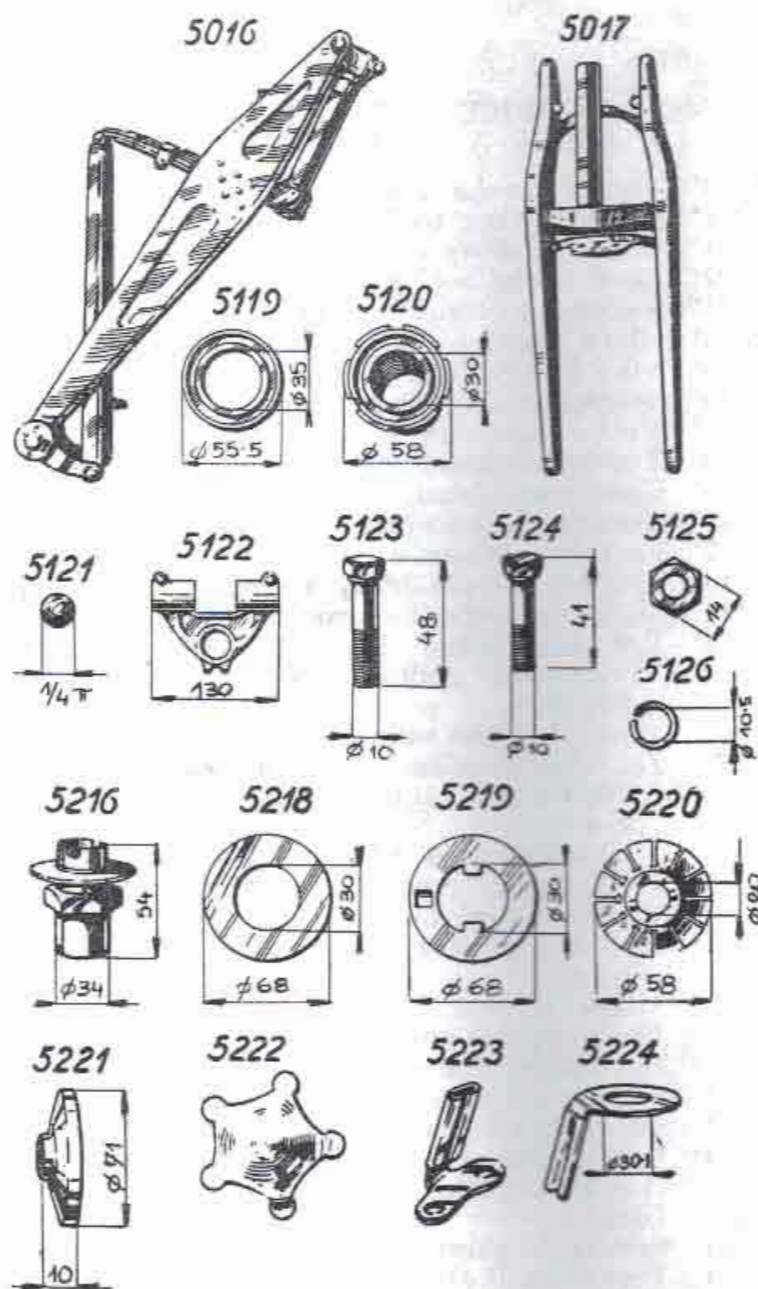


Císlo

Součást

VIDLICE S TLUMIČEM RIZENÍ A NÁRAZNIKEM:

- 5000* Vidlice trubková s pérem, úplná
- 5001* Přední vidlice trubková
- 5101* Dolní ložiskový kroužek vidlice
- 5102* Horní ložiskový kroužek vidlice
- 5103* Kuličky do ložiska vidlice, 54 kusy
- 5104* Hlava řízení
- 5105* Víko hlavy řízení
- 5106* Svěrací šroub hlavy řízení
- 5107* Matka svěracího šroubu č. 5106
- 5108* Trubka do hlavy řízení
- 5110* Upevňovací šroub vidlice
- 5111* Korunová matka šroubu č. 5110
- 5112* Závlačka šroubu č. 5110
- 5113* Spojovací šroub hlavy řízení
- 5114* Matka spojovacího šroubu č. 5113
- 5115* Pérová podložka šroubu č. 5113
- 5116* Vyrovnávací podložka ke kuželu vidlice
- 5201* Matka k hlavě vidlice
- 5202* Základna tlumiče výkyvů řidítek
- 5203* Svěrací šroub základny tlumiče výkyvů
- 5204* Matka šroubu č. 5203
- 5205* Třecí kotouč tlumiče
- 5206* Otočný kotouč tlumiče
- 5207* Pružná podložka pod matku tlumiče
- 5208* Matka tlumiče
- 5210* Pevný kotouč tlumiče
- 5211* Upevňovací úhelník tlumiče
- 5212* Upevňovací šroub tlumiče k rámu
- 5213* Pérová podložka šroubu č. 5212
- 5214* Pérová podložka šroubu č. 5203
- 5301* Nárazník vidlice
- 5302* Obruba
- 5303* Šrouby k obrubě
- 5304* Pérová podložka šroubu č. 5303

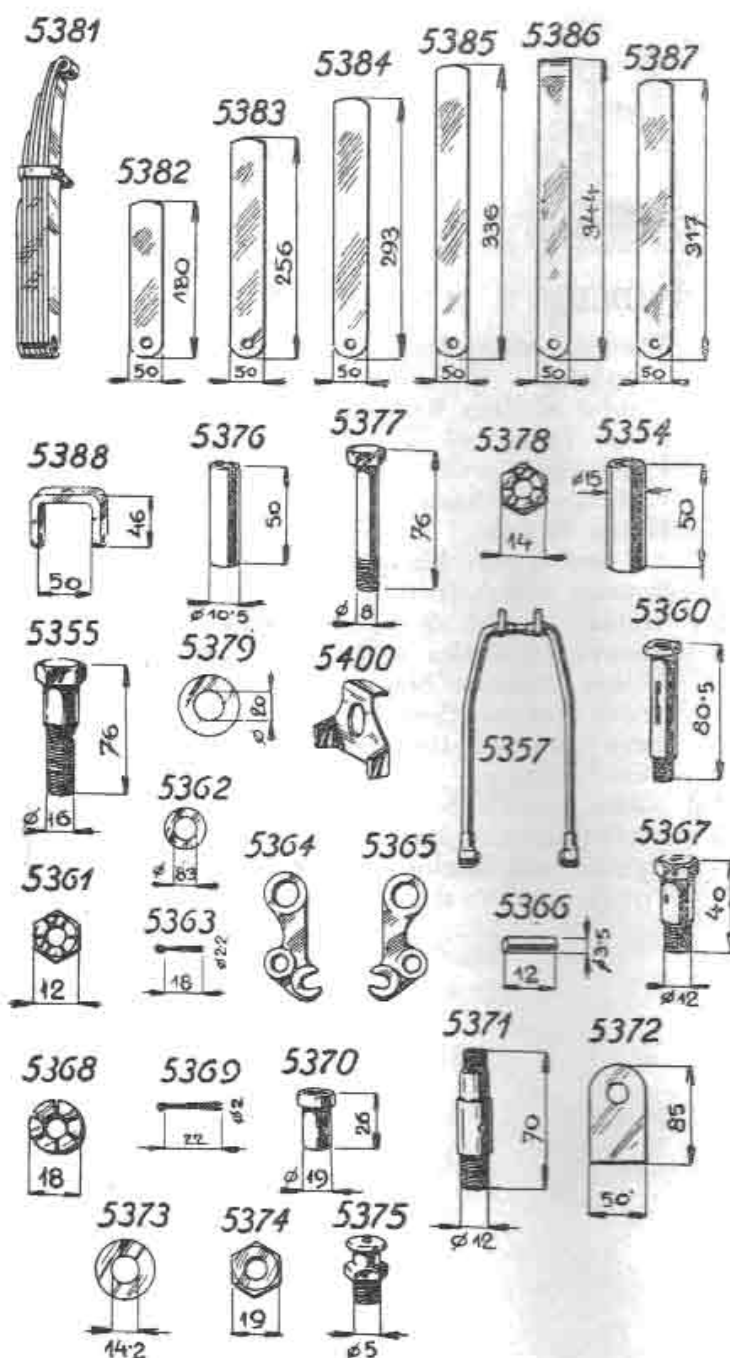


Číslo

Součást

VIDLICE S TLUMIČEM ŘÍZENÍ :

- 5016 Přední vidlice lisovaná s pérem, úplná
- 5017 Přední vidlice lisovaná
- 5119 Dolní ložiskový kroužek vidlice
- 5120 Horní ložisková matka vidlice
- 5121 Kuličky, 42 kusy
- 5122 Hlava řízení
- 5123 Svěrací šroub hlavy
- 5124 Svěrací šroub řídítek
- 5125 Matka šroubů č. 5123 a 5124
- 5126 Pérová podložka šroubu č. 5124
- 5216 Těleso tlumiče řízení
- 5218 Třecí kotouč tlumiče
- 5219 Pevný kotouč tlumiče
- 5220 Péro tlumiče
- 5221 Víčko tlumiče
- 5222 Matka tlumiče řízení
- 5223 Upevňovací úhelník tlumiče
- 5224 Pevný kotouč tlumiče

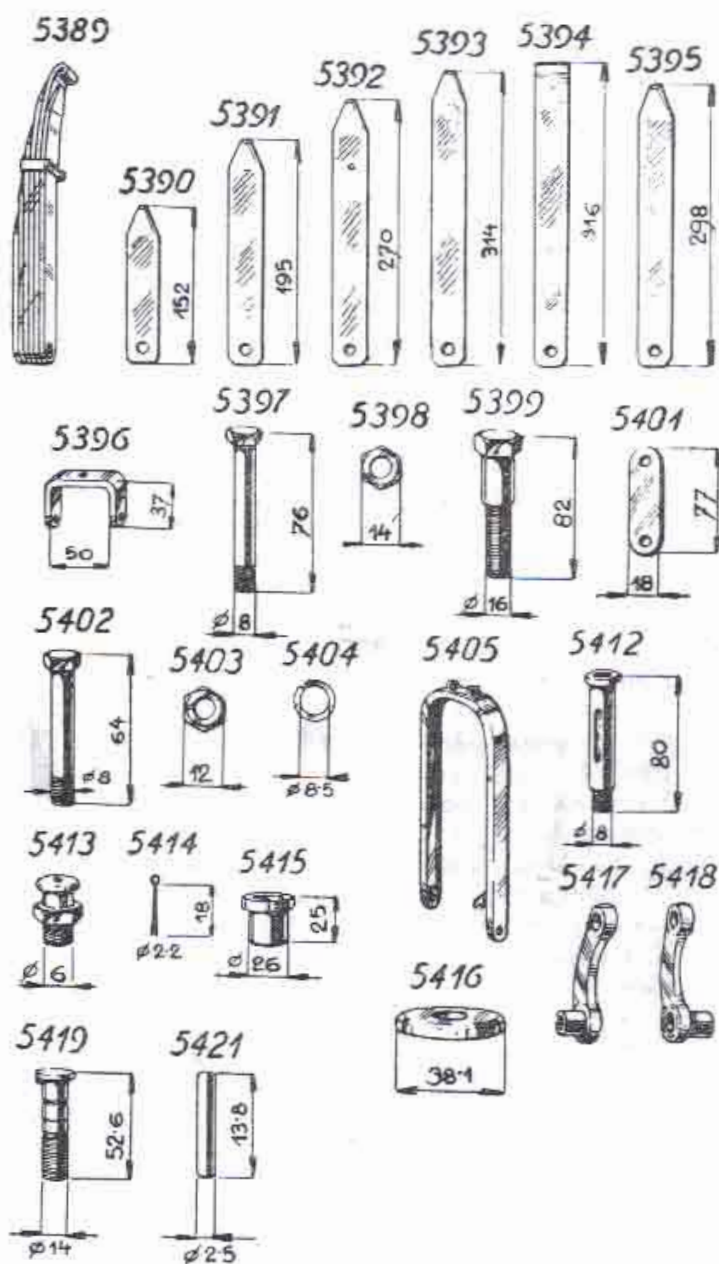


Číslo

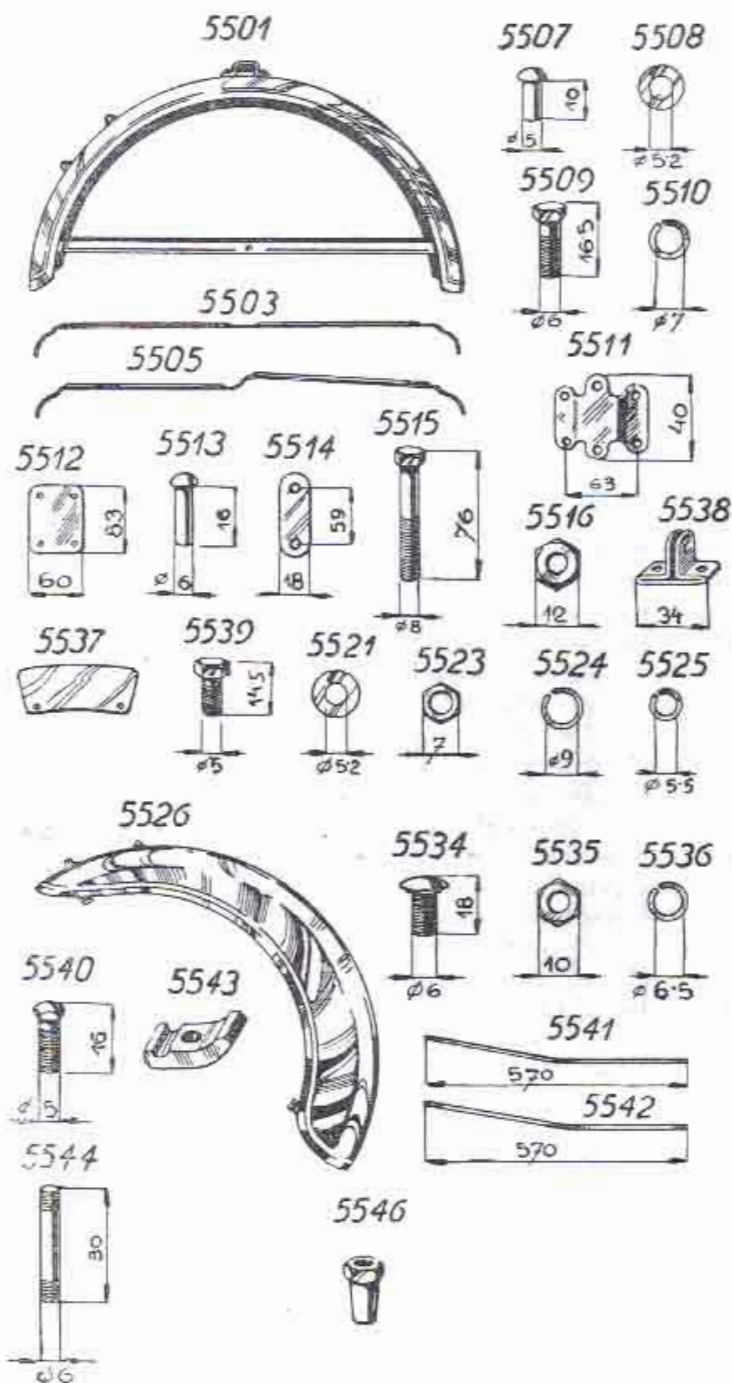
Součást

PÉROVÁNÍ PŘEDNÍHO KOLA:

- 5354 Pouzdro listového péra
- 5355* Upevňovací šroub listového péra
- 5357* Třmen listového péra
- 5360* Čep listového péra
- 5361 Korunová matka čepu č. 5360
- 5362 Podložka čepu č. 5360
- 5363* Závlačka čepů č. 5360, 5371 a 5377
- 5364* Pravé vahadélko předního kola
- 5365* Levé vahadélko předního kola
- 5366* Váleček do ložiska vahadélka, 28 kusů
- 5367* Čep vahadélka předního kola
- 5368* Matka čepu vahadélka
- 5369* Závlačka čepu č. 5367
- 5370* Pouzdro do dolního oka třmenu péra
- 5371* Čep třmenu péra
- 5372* Podložka listového péra
- 5373* Vyrovnávací podložky
- 5374* Matka k čepu č. 5371
- 5375* Tlaková maznička
- 5376 Rozpěrná trubka listového péra
- 5377* Šroub svorky listového péra
- 5378* Korunová matka k šroubu č. 5377
- 5379* Podložka šroubu č. 5355
- 5381* Listové péro úplné
- 5382* První list péra
- 5383* Druhý list péra
- 5384* Třetí list péra
- 5385* Čtvrtý list péra
- 5386* Pátý list péra s okem
- 5387* Šestý list péra
- 5388* Svorka listového péra
- 5400 Podložka šroubu péra



Císlo	Součást
PÉROVANI PŘEDNÍHO KOLA :	
5389	Listové péro, úplné
5390	První list péra
5391	Druhý list péra
5392	Třetí list péra
5393	Čtvrtý list péra
5394	Pátý list péra s okem
5395	Šestý list péra
5396	Svorka listového péra
5397	Šroub svorky
5398	Korunová matka šroubu svorky
5399	Šroub listového péra
5401	Příložka listového péra
5402	Šroub příložky
5403	Matka šroubu příložky
5404	Pérová podložka šroubu č. 5402
5405	Třmen listového péra
5412	Čep listového péra
5413	Tlaková maznička
5414	Závlačka čepu č. 5412
5415	Pouzdro třmenu
5416	Krycí podložka
5417	Pravé vahadlo předního kola
5418	Levé vahadlo předního kola
5419	Čep vahadla
5421	Válečky, 44 kusy

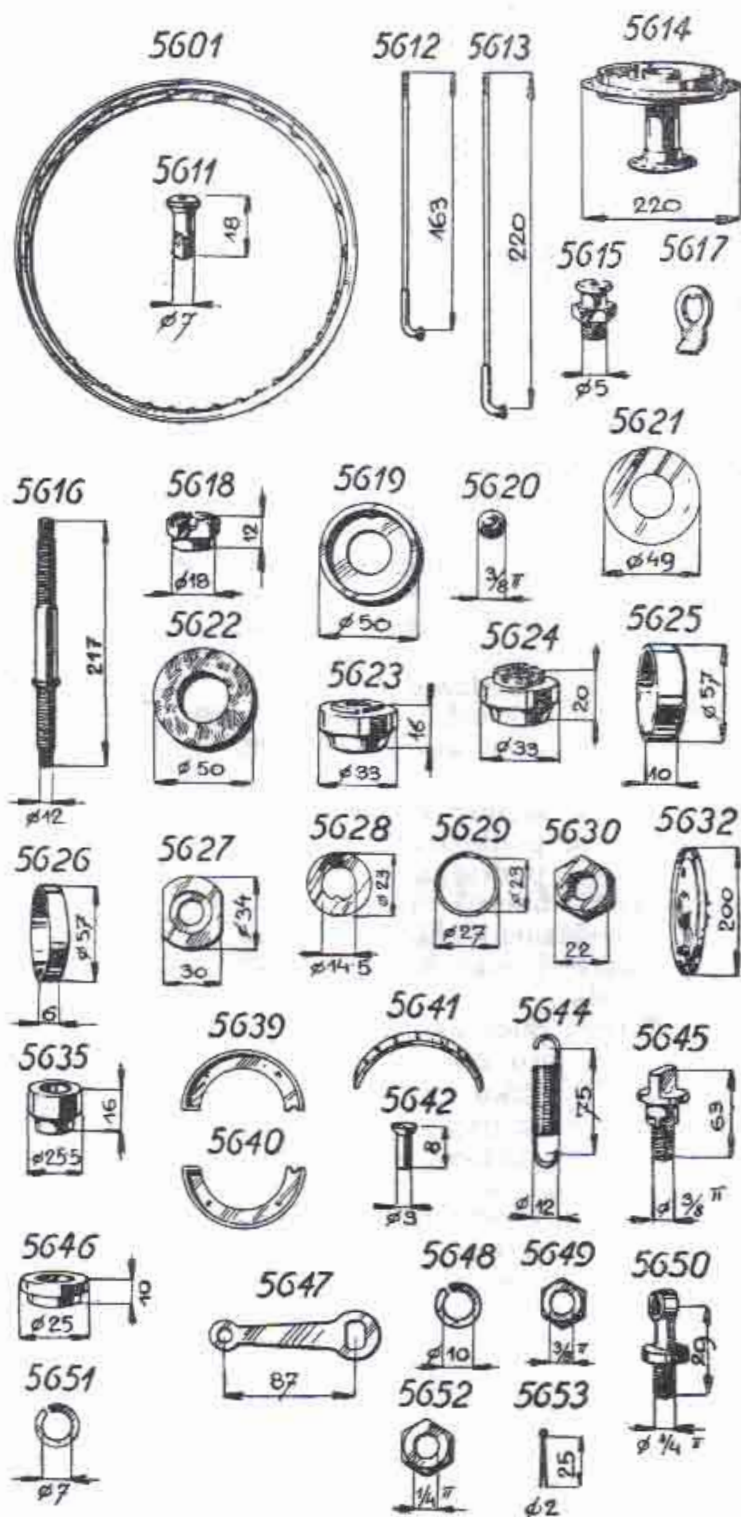


Číslo

Součást

PREDNÍ BLATNÍK :

- 5501* Přední blatník (úplný)
- 5503* Levý pás předního blatníku
- 5505* Pravý pás předního blatníku
- 5507* Upevňovací nýt blatníkového pásu
- 5508* Podložka k nýtu č. 5507
- 5509* Upevňovací šroub blatníkového pásu
- 5510* Pérová podložka šroubku č. 5509
- 5511* Držák předního blatníku
- 5512* Výztuha pod držák předního blatníku
- 5513* Nýt k držáku předního blatníku
- 5514* Příložka držáku předního blatníku
- 5515* Šroub k příložce č. 5514
- 5516* Matka k šroubu č. 5515
- 5521 Podložka k šroubku č. 5539 a 5540
- 5523 Matka šroubu č. 5539 a 5540
- 5524* Pérová podložka k č. 5515
- 5525 Pérová podložka k šroubu č. 5540
- 5526 Přední blatník (úplný)
- 5534 Upevňovací šroub předního blatníku
- 5535 Matka šroubů č. 5534, 5541, 5542, 5544
- 5536 Pérová podložka šroubu 5534
- 5537 Štítek pro číslo
- 5538 Držák štítku
- 5539 Šroubek štítku
- 5540 Šroubek držáku štítku
- 5541 Výztužný drát blatníku pravý
- 5542 Výztužný drát blatníku levý
- 5543 Upínka drátu
- 5544 Šroubový svorník
- 5546 Matka

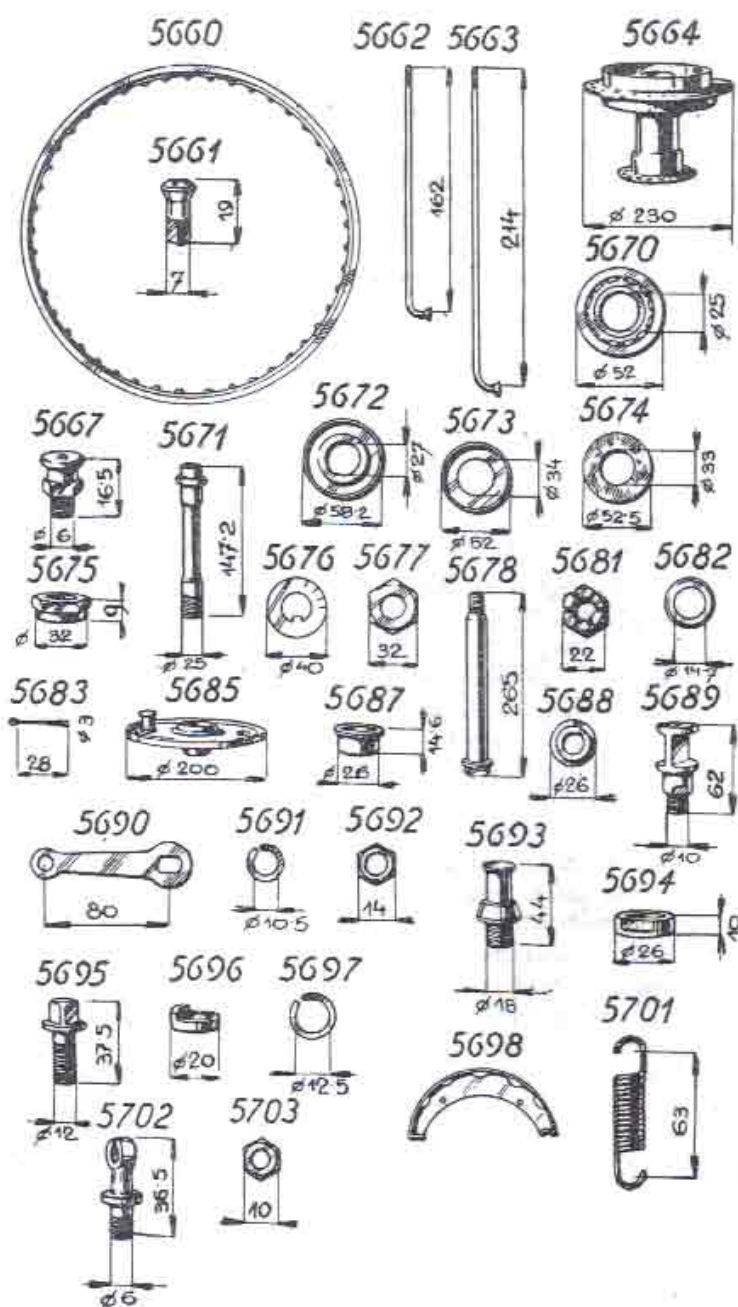


Číslo

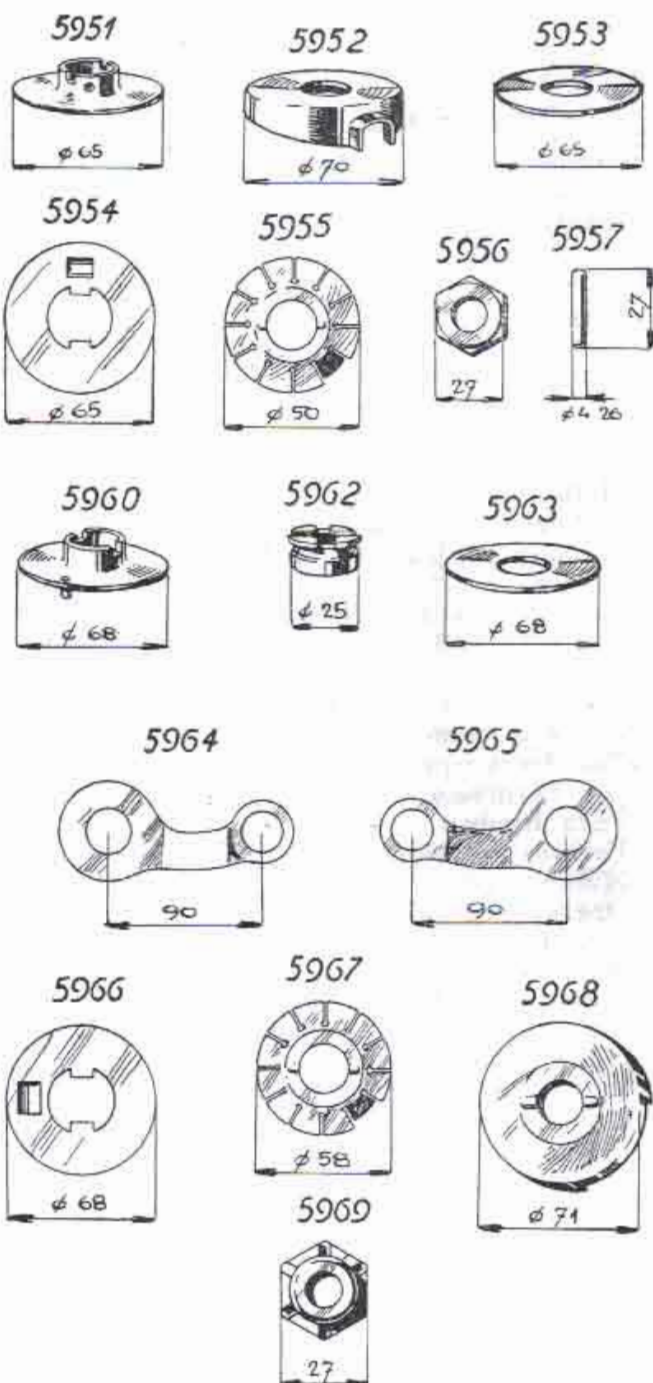
Součást

PŘEDNÍ KOLO S BRZDOU :

- 5601* Obruč předního kola
- 5611* Matička paprsku
- 5612* Krátký paprsek předního kola
- 5613* Dlouhý paprsek předního kola
- 5614* Náboj předního kola (úplný)
- 5615* Maznička tlaková
- 5616* Přední osa
- 5617* Pojistovací podložka
- 5618* Matka
- 5619* Pouzdro kuličkového ložiska
- 5620* Kulička, 22 kusy
- 5621* Podložka těsnění
- 5622* Těsnění
- 5623* Matka vnitřní pravá
- 5624* Matka vnitřní levá
- 5625* Kryt pravý
- 5626* Kryt levý
- 5627* Matka vnější pravá
- 5628* Podložka k matce č. 5630
- 5629* Kroužek k podložce č. 5628
- 5630* Matka vnější levá
- 5631* Viko brzdového bubnu
- 5632* Pouzdro vika
- 5633* Čelist pravá dvoudílná
- 5634* Čelist levá dvoudílná
- 5635* Brzdové obložení
- 5636* Nýt k obložení
- 5637* Zpruha brzdových čelistí
- 5638* Čep rozpěrací
- 5639* Kroužek čepu
- 5640* Páka brzdy
- 5641* Podložka pérová čepu č. 5645
- 5642* Matka čepu č. 5645
- 5643* Držák lanka
- 5644* Pérová podložka držáku lanka
- 5645* Matka držáku lanka
- 5646* Závlačka přední osy



Císlo	Součást
PŘEDNÍ KOLO S BRZDOU :	
5660	Obrouč předního kola
5661	Matička paprsku
5662	Krátký paprsek
5663	Dlouhý paprsek
5664	Náboj předního kola (úplný)
5667	Tlaková maznička
5670	Kuželikové ložisko
5671	Pouzdro přední osy
5672	Vnější kroužek těsnění
5673	Vnitřní kroužek těsnění
5674	Těsnicí kroužek
5675	Matka pouzdra osy vnitřní
5676	Podložka pojistná
5677	Matka pouzdra osy vnější
5678	Přední osa
5681	Korunová matka přední osy
5682	Podložka pod matku č. 5681
5683	Závlačka přední osy
5685	Viko brzdy
5687	Pouzdro vika
5688	Pouzdro rozpěracího čepu
5689	Čep rozpěrací
5690	Páka brzdy
5691	Pérová podložka čepu č. 5689
5692	Matka čepu č. 5689
5693	Opěrný čep čelisti
5694	Matka opěrného čepu
5695	Šroub k zachytu brzdy
5696	Podložka šroubu č. 5695
5697	Pérová podložka šroubu č. 5695
5698	Čelist brzdy
5701	Zpruha brzdových čelisti
5702	Držák lanka brzdy
5703	Matka držáku č. 5702

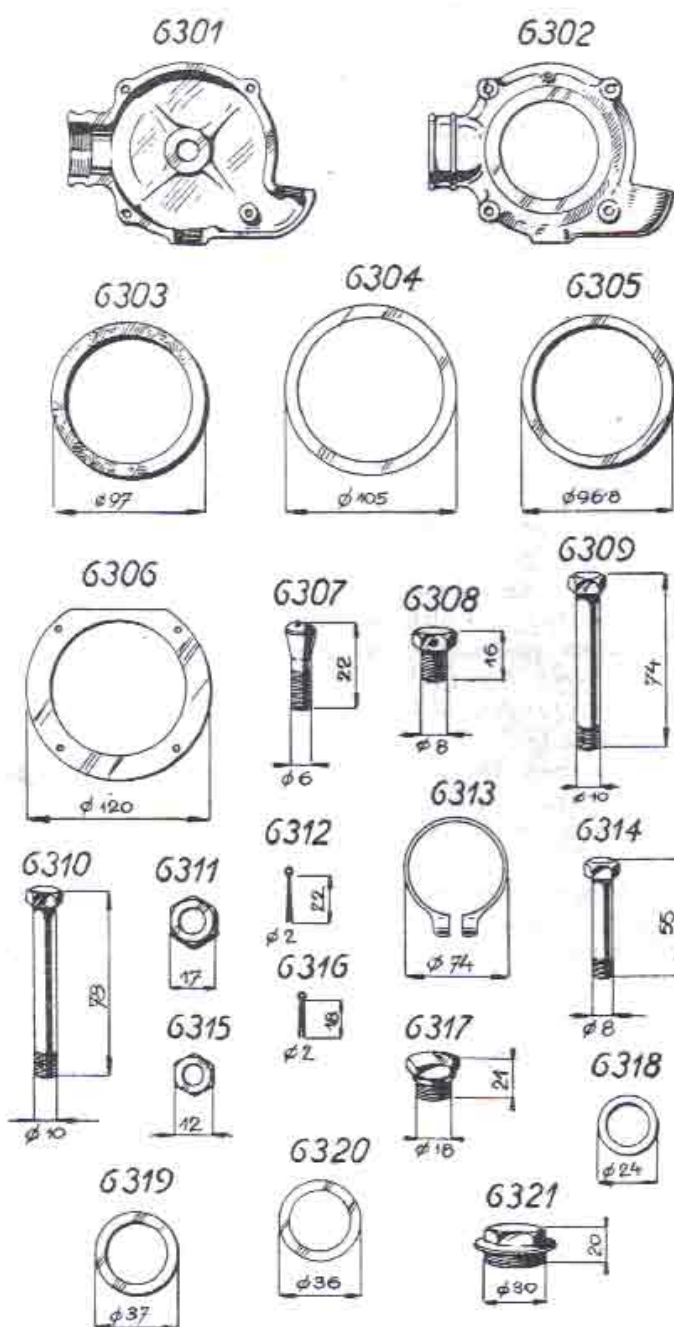


Číslo

Součást

TLUMIČ NÁRAZU :

- 5951* Matka kotoučová
- 5952* Unášec tlumiče
- 5953* Třecí deska
- 5954* Podložka tlačená
- 5955* Pružná podložka
- 5956* Pritužná matka
- 5957* Kolík
- 5960 Základní destička tlumiče
- 5962 Matka tlumiče pérování
- 5963 Třecí kotouč tlumiče
- 5964 Pravý otočný kotouč
- 5965 Levý otočný kotouč
- 5966 Kotouč tlumiče
- 5967 Péro tlumiče
- 5968 Víčko tlumiče pérování
- 5969 Matka tlumiče pérování

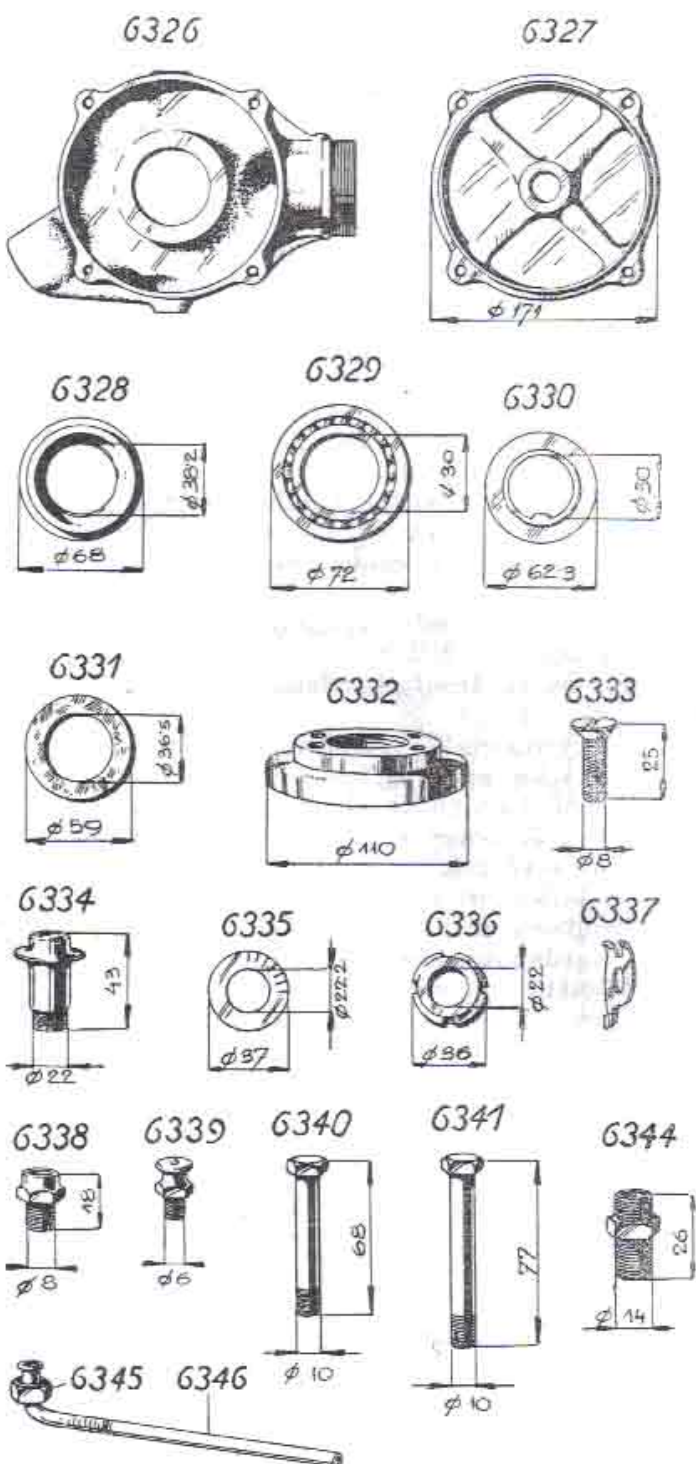


Číslo

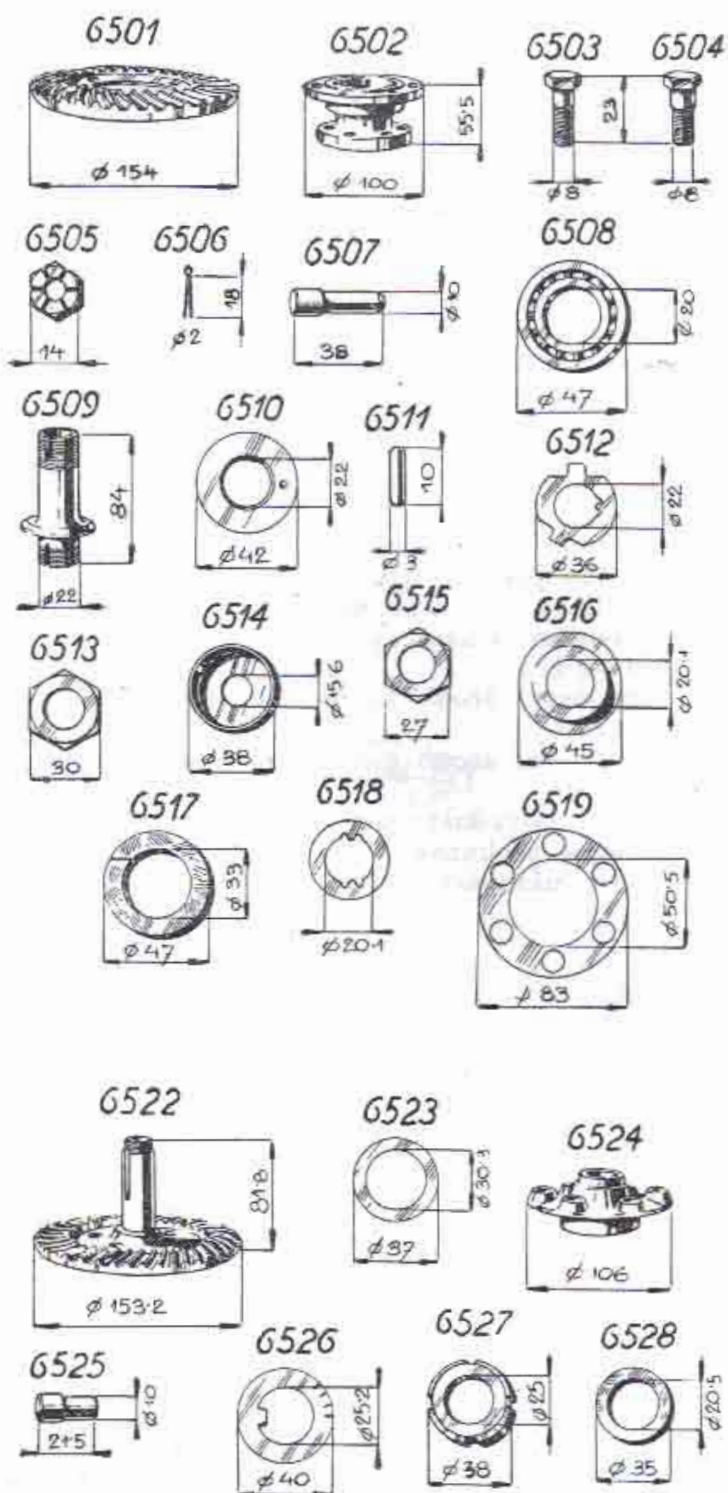
Součást

KARDANOVA SKŘÍN :

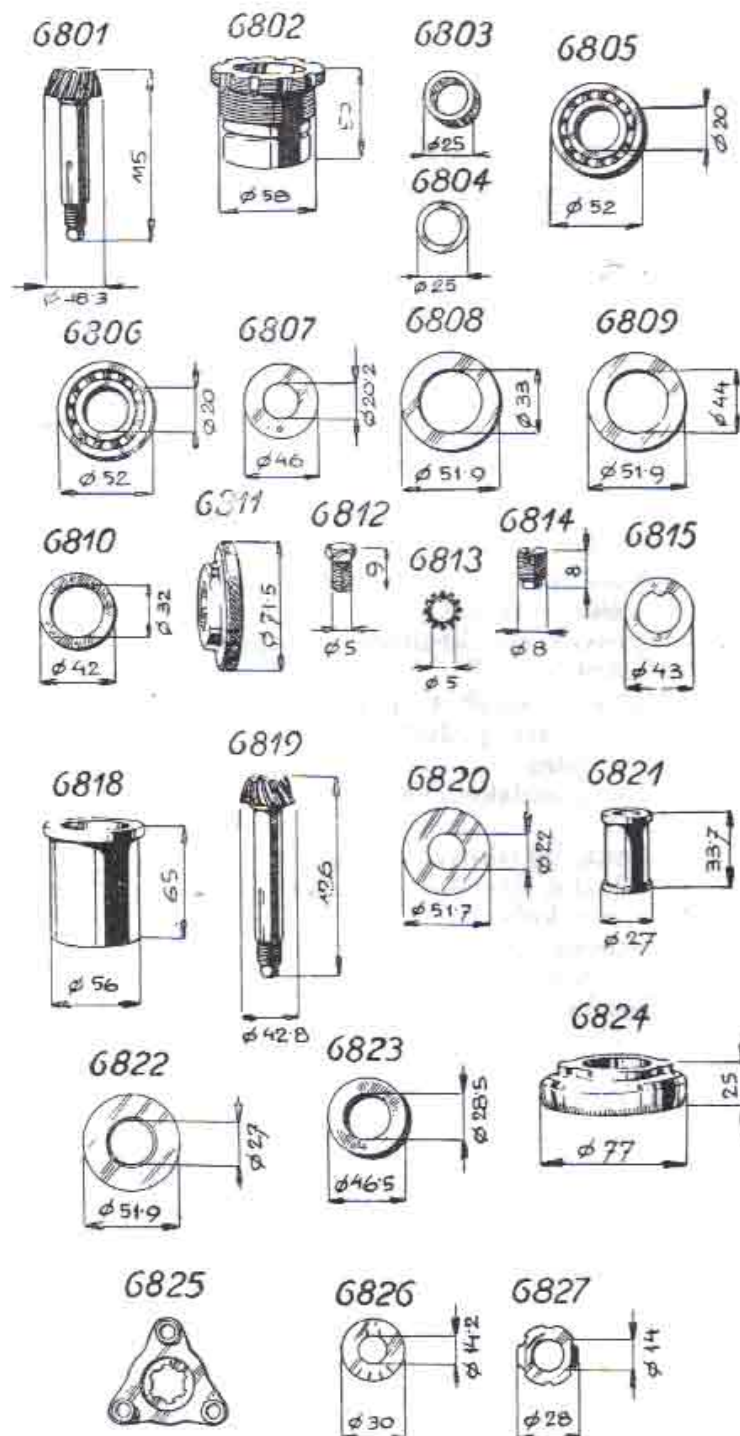
- 6301* Pravá polovina kardanové skříně
- 6302* Levá polovina kardanové skříně
- 6303* Těsnění kardanové skříně
- 6304* Zachycovací kroužek oleje
- 6305* Kroužek podkládací
- 6306* Kroužek k těsnění kardan. skříně
- 6307* Šroub s kuželovou hlavou
- 6308* Odvzdušňovací šroub kardanové skříně
- 6309* Spojovací šroub kardanové skříně, krátký
- 6310* Spojovací šroub kardanové skříně, dlouhý
- 6311* Korunová matka spojovacího šroubu
- 6312* Závlačka spojovacích šroubů
- 6313* Třmen kardanové skříně
- 6314* Šroub k třmenu kardanové skříně
- 6315* Korunová matka k šroubu č. 6314
- 6316* Závlačka šroubu č. 6314
- 6317* Šroubová zátka vypouštěcího otvoru kardanové skříně
- 6318* Těsnění vypouštěcího otvoru
- 6319* Kroužek plnicího otvoru
- 6320* Těsnění uzávěrky č. 6321
- 6321* Uzávěrka



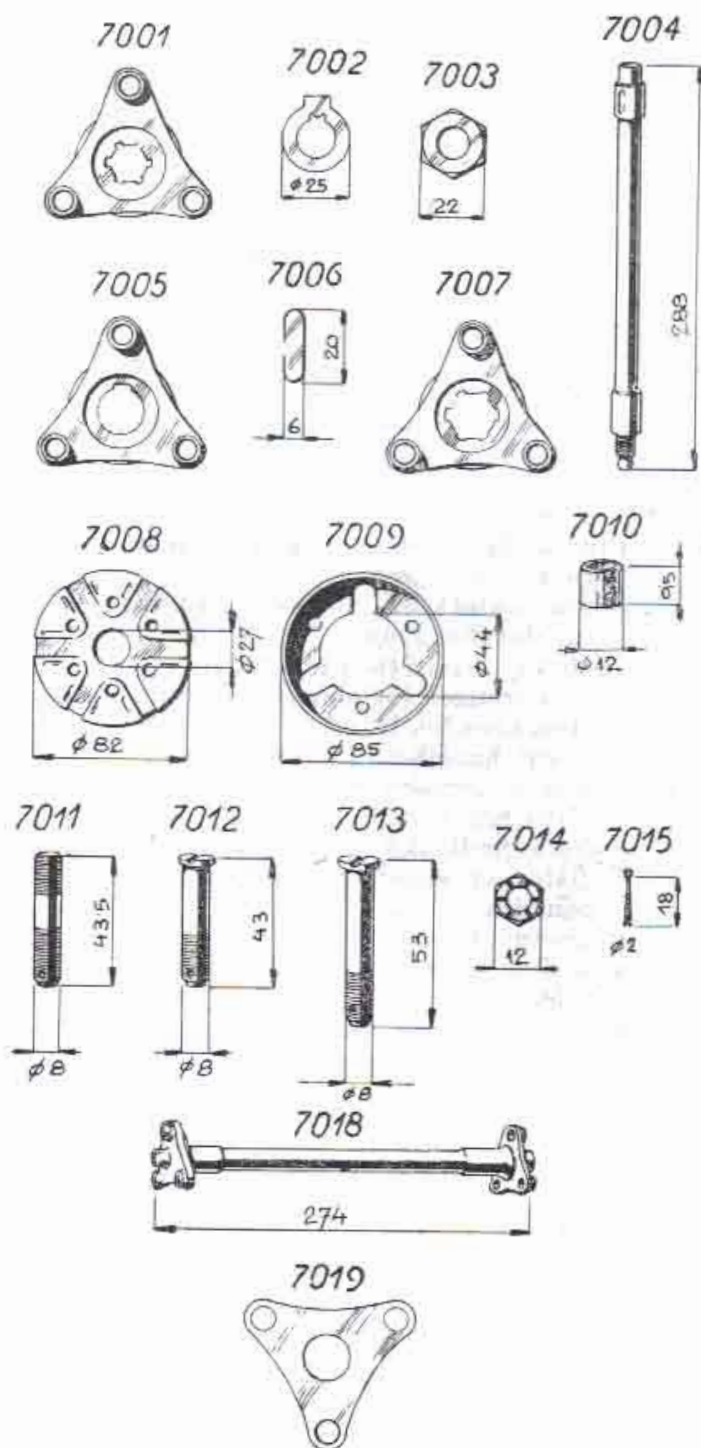
Číslo	Součást
KARDANOVÁ SKŘÍŇ :	
6326	Kardanová skříň
6327	Víko kardanové skříně
6328	Zásobník
6329	Kuličkové ložisko
6330	Krycí plech
6331	Těsnění
6332	Přituzná deska ložiska s krytem
6333	Šroub přituzné desky
6334	Pouzdro víka
6335	Pojistná podložka
6336	Matka pouzdra víka
6337	Pojistka přehozné matky
6338	Nástavek mazničky
6339	Maznička
6340	Spojovací šroub kardanové skříně, krátký
6341	Spojovací šroub kardanové skříně, dlouhý
6344	Šroub odvzdušňovací
6345	Matka přehozná
6346	Odvzdušňovací trubka



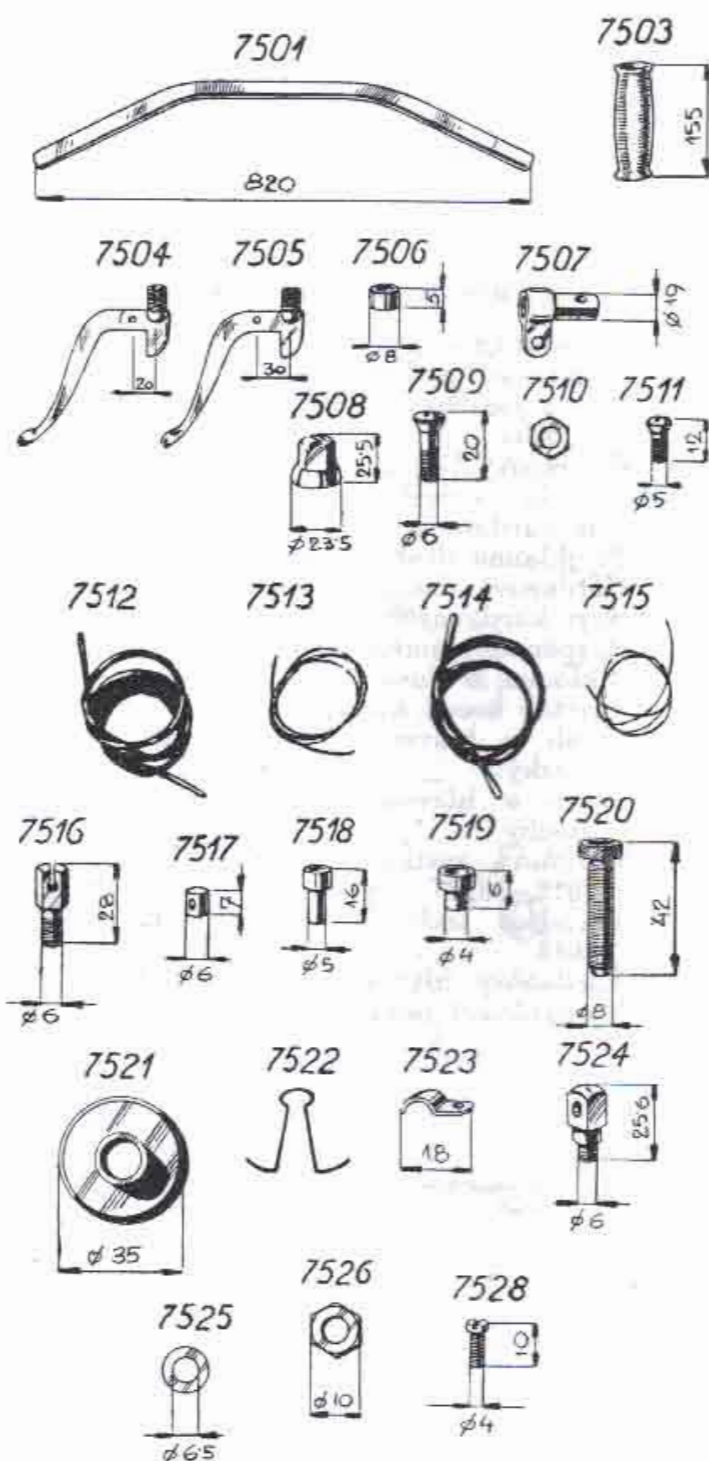
Císlo	Součást
VELKÉ KUŽELOVÉ KOLO S ULOŽENIM:	
6501*	Velké kuželové kolo
6502*	Náboj velkého kuželového kola
6503*	Šroub k velkému kuželovému kolu
6504*	Šroub k velkému kuželovému kolu
6505*	Korunová matka k šroubu č. 6503 a 6504
6506*	Závlačka korunové matky č. 6505
6507*	Unášecí kolík zadního kola
6508*	Kuličkové ložisko velkého kuželového kola
6509*	Ložiskové pouzdro velkého kuželového kola
6510*	Vyrovnávací kroužek pouzdra čis. 6509
6511*	Válcový kolík k pouzdra č. 6509
6512*	Pojišťovací podložka pod matku pouzdra
6513*	Matka ložiskového pouzdra č. 6509
6514*	Kryt
6515*	Matka ložiskového pouzdra č. 6509
6516*	Príložka těsnění velkého kuželového kola
6517*	Těsnění velkého kuželového kola
6518*	Pojišťující podložka
6519*	Těsnění náboje velkého kuželového kola
6522	Velké kuželové kolo
6523	Vyrovnávací plech
6524	Unášec
6525	Unášecí kolík
6526	Podložka pojistná
6527	Matka velkého kola
6528	Těsnění velkého kola



Císlo	Součást
HNACÍ KUŽELOVÉ KOLO S ULOŽENÍM :	
6801*	Hnací kuželové kolo
6802*	Ložiskové pouzdro hnacího kuželového kola
6803*	Rozpěrná trubka k hnacímu kuželovému kolu
6804*	Vyrovňovací kroužky k rozpěrné trubce
6805*	Přední kuličkové ložisko hnacího kuželového kola
6806*	Zadní válečkové ložisko hnacího kuželového kola
6807*	Záchytný kroužek oleje zadní
6808*	Vnější kroužek ložiskového pouzdra
6809*	Vnitřní kroužek ložiskového pouzdra
6810*	Těsnění hnacího kuželového kola
6811*	Matka k ložiskovému pouzdru
6812*	Pojišťovací šroub matky č. 6811
6813*	Zubatá podložka k šroubu č. 6812
6814*	Pojišťovací šroubek ložiskového pouzdra
6815*	Záchytný kroužek oleje přední
6818	Ložiskové pouzdro hnacího kuželového kola
6819	Hnací kuželové kolo
6820	Krycí plech zadní
6821	Rozpěrná trubka
6822	Krycí plech přední
6823	Těsnění
6824	Přehozná matka
6825	Trojklanná deska
6826	Podložka k matce č. 6827
6827	Matka hnacího kuželového kola



Číslo	Součást
KARDANOVÝ HŘÍDEL :	
7001*	Trojklanná deska na pastorku
7002*	Pojišťovací podložka
7003*	Matka kardan. hřídele na pastorku č. 6801
7004*	Kardanový hřídel
7005*	Trojklanná deska na kardan. hřideli
7006*	Klín kardanové hřídele
7007*	Trojklanná deska na kardan hřideli
7008	Kardanová deska elastická
7009	Kryt kardanového kloubu
7010	Rozpěrací kroužek šroubů kardan. kloubu, 6 kusů
7011	Závrtný šroub kardanového kloubu
7012	Šroub s hlavou kardan. kloubu, krátký
7013	Šroub s hlavou kardan. kloubu, dlouhý
7014	Korunová matka šroubů č. 7011, 7012, 7013
7015	Závlačka šroubů č. 7011, 7012, 7013
7018	Kardanový hřídel
7019	Vyrovnávací podložka

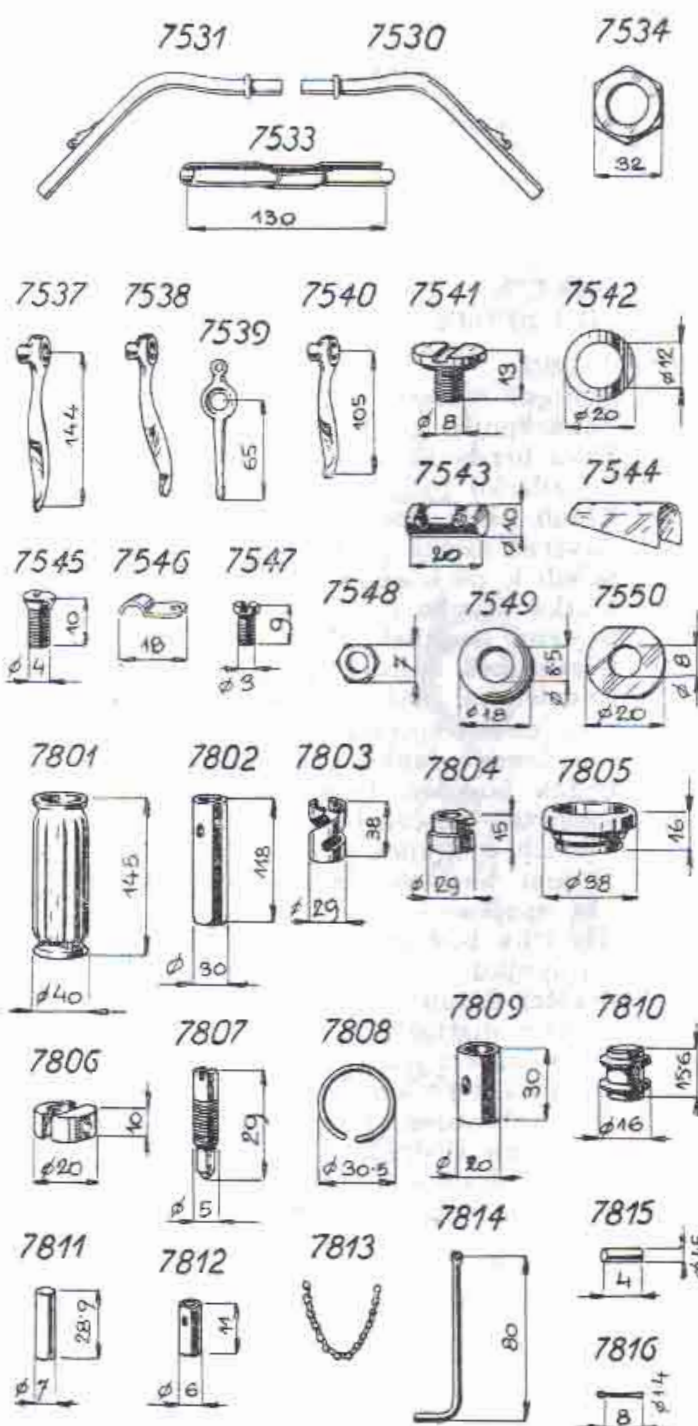


Císlo

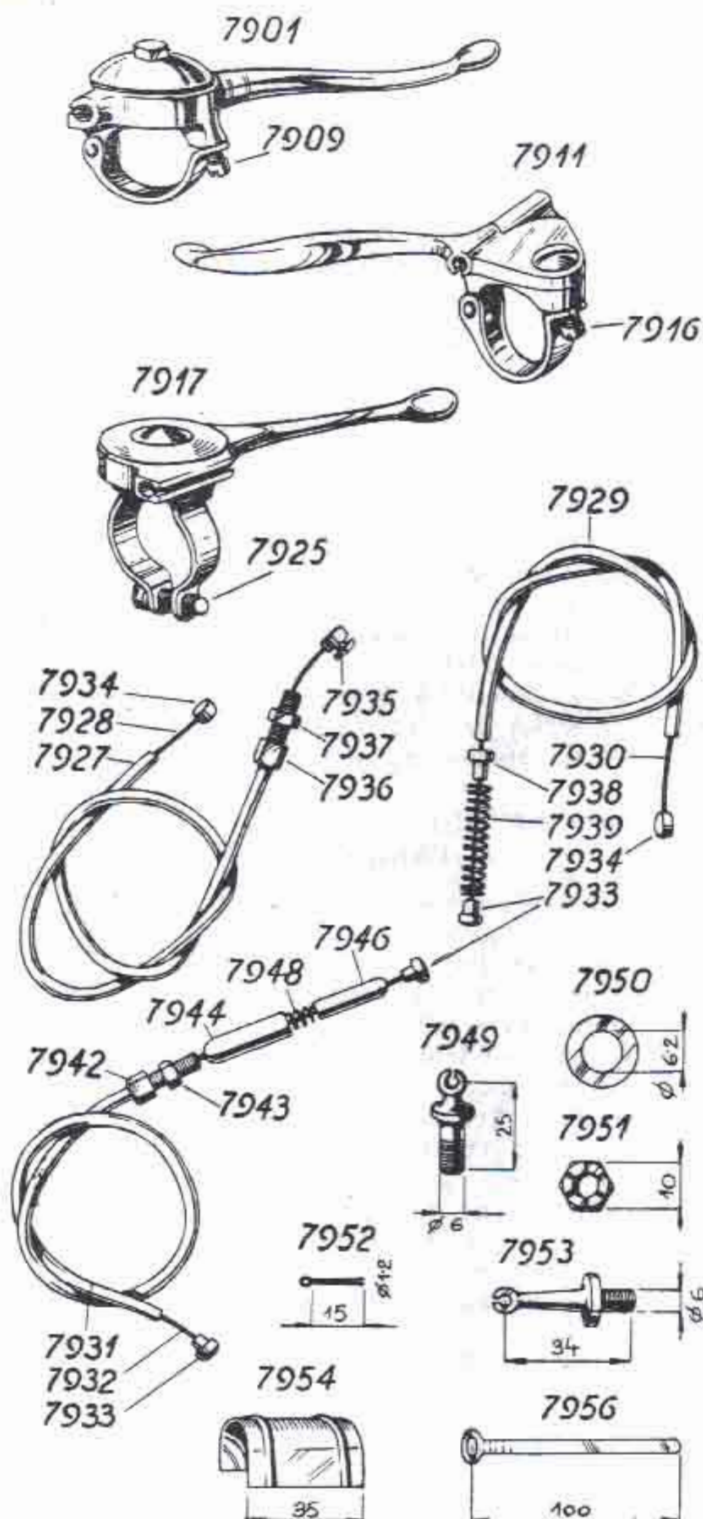
Součást

**ŘIDITKA, PÁČKY S BOWDEN.
PRO SPOJKU A RUČNÍ BRZDU :**

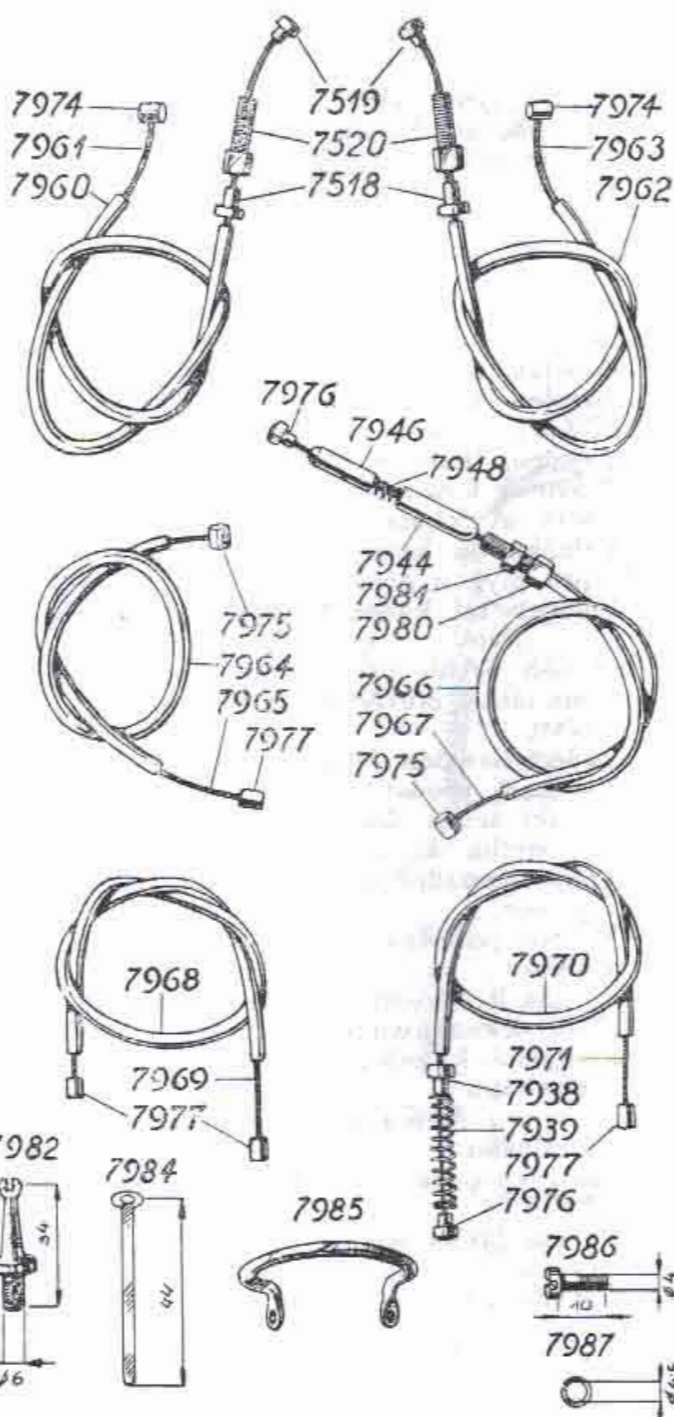
- 7501* Řidítka
- 7503* Rukojeť řidítek
- 7504* Páka spojky na řidítkách
- 7505* Páka brzdy na řidítkách
- 7506* Pouzderko páky spojky a brzdy
- 7507* Kloub páky spojky a brzdy
- 7508* Závěrná matka páky spojky a brzdy
- 7509* Šroub k páce spojky a brzdy
- 7510* Matka šroubu č. 7509
- 7511* Pojistný šroubek kloubu č. 7507
- 7512* Bowdenová spirála pro spojku
- 7513* Bowdenové lanko pro spojku
- 7514* Bowdenová spirála pro brzdu
- 7515* Bowdenové lanko pro brzdu
- 7516* Držák bowden. lanka pro spojku
- 7517* Záchytný váleček bowden. lanka pro brzdu i spojku
- 7518* Vedení bowden. lanka pro brzdu a spojku
- 7519* Hlavička bowden. lanka pro brzdu i spojku
- 7520* Stavěcí šroub
- 7521* Stavěcí matka
- 7522* Péro stavěcí matky
- 7523* Držáček bowden. brzdy
- 7524* Držák bowden. lanka brzdy
- 7525* Podložka k držáku č. 7524
- 7526* Matka držáku č. 7524
- 7528* Šroub k držáku č. 7523



Číslo	Součást
RIDÍTKA A PÁCKY PRO ŘÍZENÍ STROJE :	
7530	Pravá polovina řidítek
7531	Levá polovina řidítek
7533	Vložka řidítek
7534	Matka řidítek
7537	Páka spojky
7538	Páka brzdy
7539	Páčka pro přívod vzduchu
7540	Páka dekompresoru
7541	Šroub k pákám č. 7537—7540
7542	Pérová podložka šroubu č. 7541
7543	Opěra bowdenů
7544	Kryt bowdenů
7545	Šrouby krytu
7546	Příchytka brzdového bowdenu
7547	Šroubek příchytky č. 7546
7548	Matka šroubku č. 7547
7549	Podložka šroubu spojky č. 7520
7550	Matka šroubu spojky č. 7520
OTOČNÉ RUKOJETI PRO PLYN A PŘEDSTIH :	
7801	Gumové rukojeti
7802	Trubka rukojeti
7803	Šnek rukojeti
7804	Koncový kroužek rukojeti
7805	Vodící kroužek rukojeti
7806	Opěra bowdenu
7807	Stavěcí šroub
7808	Pojistný kroužek rukojeti
7809	Soupátko rukojeti
7810	Kladka rukojeti
7811	Tažný kolík rukojeti
7812	Závěs lanka rukojeti
7813	Řetízek rukojeti
7814	Závěs řetízku
7815	Nýt řetízku
7816	Závlačka řetízku rukojeti



Číslo	Součást
PAČKY A BOWDENY PRO PLYN, PŘEDSTIH A DEKOMPRESOR :	
7901*	Páčka plynu úplná
7909*	Přípevňovací šroubek páčky plynu
7911*	Dekompresní páka úplná
7916*	Přípevňovací šroub dekompres. páky
7917*	Páčka předstihu úplná
7925*	Přípevňovací šroubek páčky předstihu
7927*	Bowden. spirála ke karburátoru
7928*	Bowden. lanko ke karburátoru
7929*	Bowden. spirála k předstihu
7930*	Bowden. lanko k předstihu
7931*	Bowden. spirála k dekompresoru
7932*	Bowden. lanko k dekompresoru
7933*	Hlavička bowden. lanka pro předstih a dekompresor
7934*	Válečky na konce bowden. lanka pro plyn a předstih
7935*	Váleček na konec bowden. lanka pro plyn
7936*	Stavěcí šroub pro lanko plynu
7937*	Protimatka stavěcího šroubu pro plyn
7938	Vedení bowden. lanka pro předstih
7939	Zpruha k předstihu
7942*	Stavěcí šroub dekompresoru
7943*	Protimatka šroubu dekompresoru
7944	Vnější pouzdro péra pro dekompresor
7946	Vnitřní pouzdro péra pro dekompresor
7948	Zpruha k dekompresnímu lanku
7949	Očko dekompresního zdviháku
7950	Podložka k očku dekompresního zdviháku
7951	Korunová matka očka dekompres. zdviháku
7951	Závlačka očka dekompresního zdviháku
7953*	Vedení lanka dekompresoru
7954*	Kryt pro kabely
7956*	Upevňovací pásek kabelu



Číslo

Součást

BOWDEN PRO SPOJKU, BRZDU, PŘÍDAVNÝ VZDUCH, PLYN A PŘEDSTIH :

- 7960 Bowdenová spirála pro spojku
- 7961 Bowdenové lanko spojky
- 7962 Bowdenová spirála pro brzdu
- 7963 Bowdenové lanko brzdy
- 7964 Bowdenová spirála pro přidavný vzduch
- 7965 Bowdenové lanko pro přidavný vzduch
- 7966 Bowden. spirála pro dekompresor
- 7967 Bowdenové lanko dekompresoru
- 7968 Bowdenová spirála pro plyn
- 7969 Bowdenové lanko pro plyn
- 7970 Bowdenová spirála pro předstih
- 7971 Bowdenové lanko pro předstih
- 7974 Hlavička bowden. lanka spojky a brzdy
- 7975 Hlavička bowden. lanka dekompr. a vzduchu
- 7976 Hlavička bowden. lanka dekompr. a předstihu
- 7977 Hlavička bowden. lanka plynu, vzduchu a předst.
- 7980 Stavěcí šroub dekompresoru
- 7981 Protímatka šroubu dekompresoru
- 7982 Vedení lanka dekompresoru
- 7984 Upevňovací pásek bowden. spirály
- 7985 Chránič bowdenů
- 7986 Šroubek chrániče bowdenů
- 7987 Pérová podložka šroubu č. 7986

Číslo	Součást
	TACHOMETR A BENZINOVÉ HODINY :
8301*	Tachometr „Otta“
8302*	Tachometrový hřídel se 2 matkami
8303	Gumový povlak tachometru
8305	Víko trubky tachometru
8306	Uzávěrka náhonu tachometru
8308	Tachometr „Veigel“ pro solo-převod
8309	Tachometrový hřídel s gum. povlakem a 2 přehozenými matkami
8312	Benzinové hodiny
8313	Těsnění k benzinovým hodinám
9118	Tachometr „Veigel“ pro sidecarový převod

8301



8302



8303



8305



8306

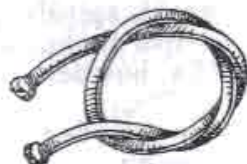


9118

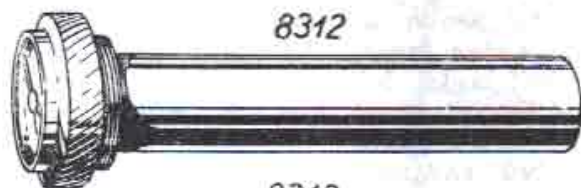
8308



8309

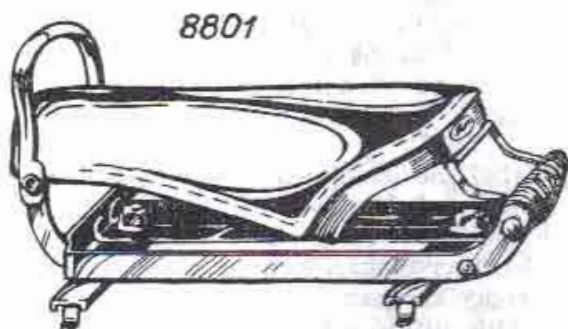


8312



8313





8801



9001



9010



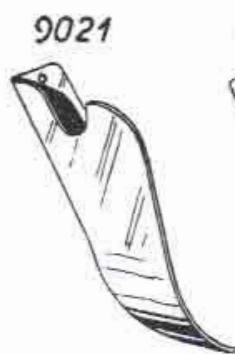
9011



9012



9013



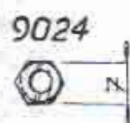
9021




9022



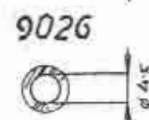
9023



9024



9025



9026

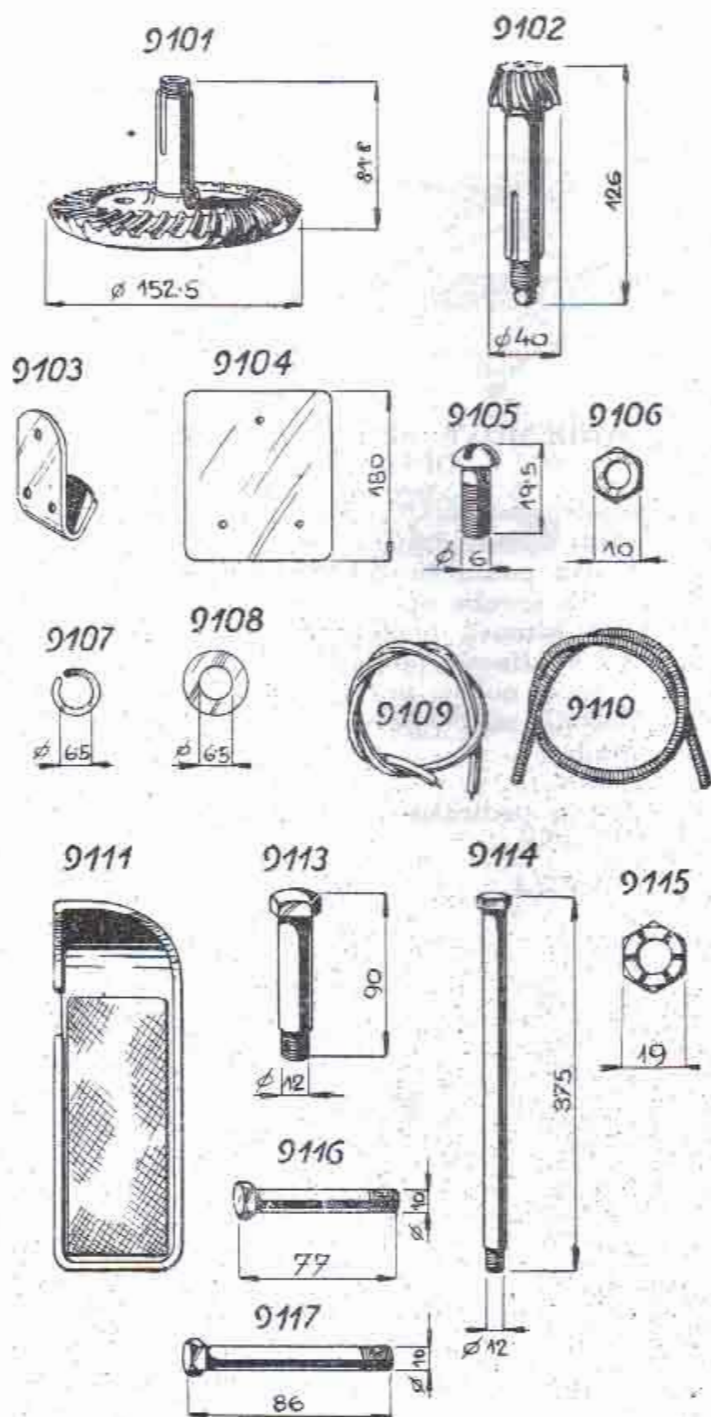
Číslo

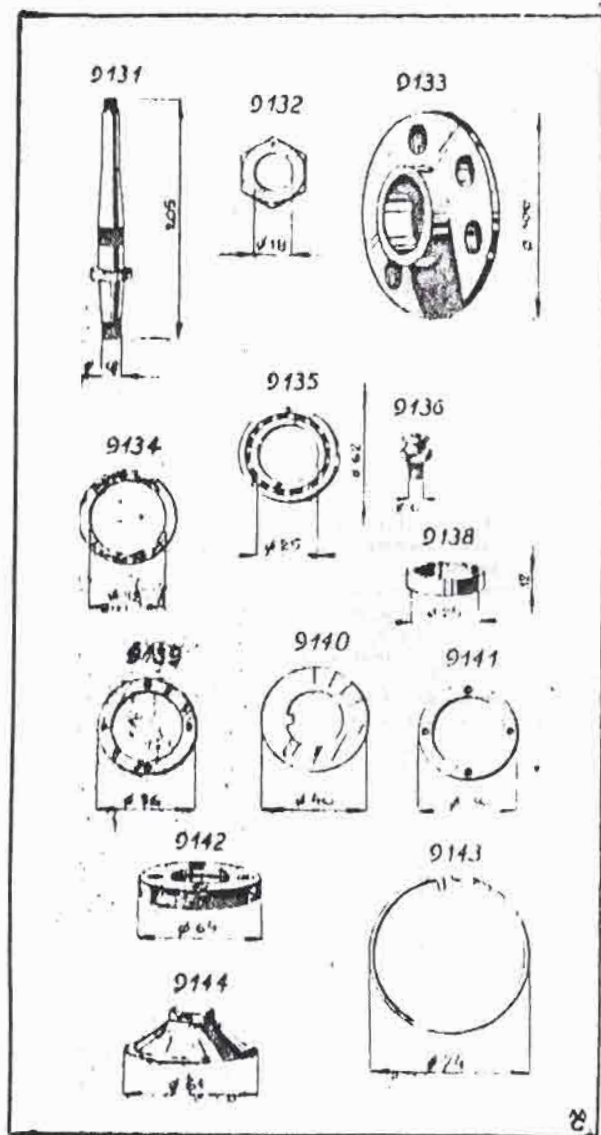
Součást

TANDEMOVÉ SEDLO A NOŽNÍ OPĚRY :

- 8801 Tandemové sedlo, úplné
- 9001 Nožní opěra, úplná
- 9010 Pérová podložka šroubu opěry
- 9011 Matka šroubu opěry
- 9012 Levá klínová podložka
- 9013 Pravá klínová podložka
- 9021 Chráníč nohou pravý
- 9022 Chráníč nohou levý
- 9023 Šroub
- 9024 Matka
- 9025 Pérová podložka
- 9026 Podložka

Číslo	Součást
 <p>SOUČÁSTKY PŘI POUŽITÍ SIDECARU:</p>	
9101	Velké kuželové kolo
9102	Hmáč kuželové kolo (matorpk)
9103	Držák tubulky zadního čísla
9104	Tubulka zadního čísla
9105	Šroub
9106	Mutka
9107	Pérová podložka
9108	Podložka
9109	Kabel zadního světla
9110	Pancéř hadice pro kabel zadního světla
9111	Stupačka pravá
9113	Osa předního stopanku pravá
9114	Upevňovací šroub motoru, přední
9115	Korunková matka šroubu motoru č. 9114
9116	Upevňovací šroub kardanu, přední
9117	Upevňovací šroub kardanu, zadní





Číslo	Název	kč	h
<p>ULOŽENÍ VYMIENNEHO SIDEKAROVÉHO KOLA:</p>			
9131	Osa kola sidecarového		
9132	Matica		
9133	Umišče		
9134	Tešenie		
9135	Kuličkovo ložisko		
9136	Klzníčka		
9138	Hospěrný kroužek sidecarového kolu		
9139	Matica vnitřní		
9140	Pojistná podložka		
9141	Pojistná matka		
9142	Uzávěrka		
9143	Pojistný drát		
9144	Kryt ke kolu sidecarovému		

9300



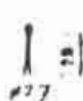
9303



9304



9305



9306



9307



9308



9309



9310



9311



9312



9313



9314



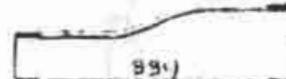
9315



9316



9318



9319



9320



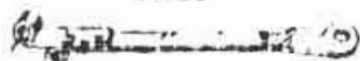
9321



9322



9325

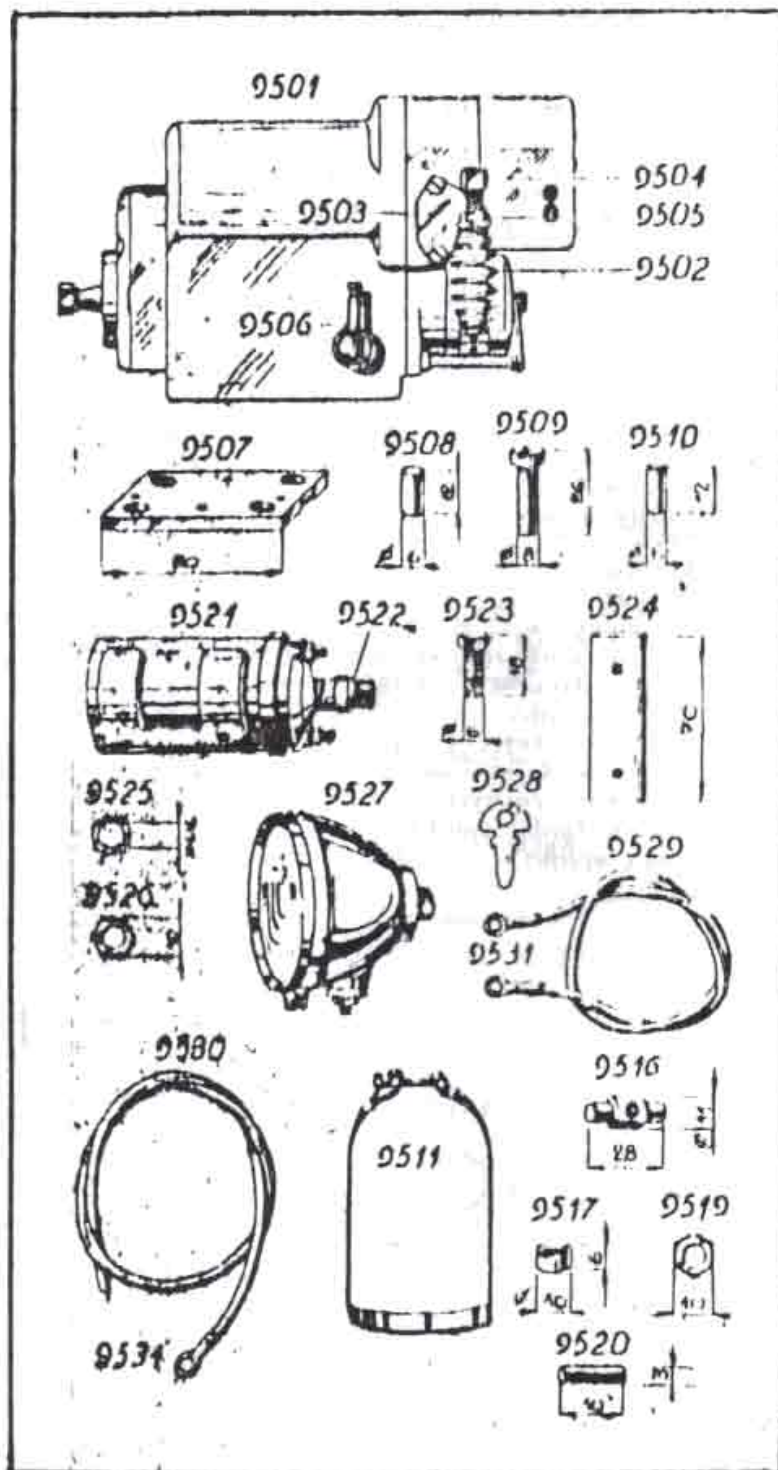


Číslo

Součást


NOŽNÍ PÁKA SPOJKY


- 9300 Opičný plech
- 9303 Šroubový svorník
- 9304 Korunová matka šroubu c. 9303
- 9305 Závlečka šroubu c. 9303
- 9306 Nožní páka spojky
- 9307 Váček
- 9308 Nýt váčky
- 9309 Třecí kotouč
- 9310 Pevný kotouč
- 9311 Pěra
- 9312 Matka
- 9313 Páka
- 9314 Šroubový čep
- 9315 Pěrová podložka šroubu c. 9314
- 9316 Matka šroubu c. 9314
- 9318 Táhlo spojky
- 9319 Podložka čepu páky c. 9318
- 9320 Závlečka čepu páky c. 9318
- 9321 Podložka zachytu táhla
- 9322 Matka táhla spojky
- 9325 Páka spojky



Číslo	Název
BATERIOVÉ ZAPALOVÁNÍ	
9501	Dynamo
9502	Zpruha
9503	Držák vedení
9504	Stavecí šroub (vedení) předstihu
9505	Protimotika stavecího šroubu
9506	Gumový kryt
9507	Základna dynamu
9508	Válcový kolík k základně dynamu
9509	Šroub k základně dynamu
9510	Dornový kolík dynamu
9511	Upevňovací pás dynamu
9516	Čep závěsu (line závěsu)
9517	Podložka čepu závěsu
9519	Mutka
9520	Válcový kolík do spojky
9521	Cívka
9522	Ilustace kabelu pro napájení
9523	Upevňovací šrouby cívky
9524	Podložka cívky
9525	Pěrová podložka
9526	Mutka
9527	Reflektor pro bateriové zapalování
9528	Klíč k reflektoru
9529	Kabel od cívky k přeměňovací
9530	Kabel od cívky k reflektoru
9531	Očko kabelu

Obr. 32. Mazací místa na levé straně stroje.





Obr. 31. Mazací místa na pravé straně stroje.